



**MUNICIPIO DE LORETO**  
**ESTADO DE BAJA CALIFORNIA SUR**  
**Estado de Situación Financiera**  
**Al 31/may/2018**

Usu: FLORD  
 Rep: rptEstadoSituacionFinanciera

Fecha y | 27/jun/2018  
 hora de Impresión | 03:14 p.m.

ACTIVO	<u>2018</u>	PASIVO	<u>2018</u>
<u>ACTIVO CIRCULANTE</u>	<u>\$36,943,258.87</u>	<u>PASIVO CIRCULANTE</u>	<u>\$133,388,692.91</u>
<i>EFFECTIVO Y EQUIVALENTES</i>	\$20,231,749.41	<i>CUENTAS POR PAGAR A CORTO PLAZO</i>	\$126,630,851.58
EFFECTIVO	\$32,000.00	SERVICIOS PERSONALES POR PAGAR A CORTO PLAZO	\$40,654,891.98
BANCOS/TESORERÍA	\$13,794,358.09	PROVEEDORES POR PAGAR A CORTO PLAZO	\$7,012,174.96
INVERSIONES TEMPORALES (HASTA 3 MESES)	\$5,291,142.30	CONTRATISTAS POR OBRAS PÚBLICAS POR PAGAR A CORTO PLAZO	\$28,429.88
DEPÓSITOS DE FONDOS DE TERCEROS EN GARANTÍA Y/O A	\$1,114,249.02	RETENCIONES Y CONTRIBUCIONES POR PAGAR A CORTO PLAZO	\$61,969,141.14
<i>DERECHOS A RECIBIR EFFECTIVO O EQUIVALENTES</i>	\$10,984,370.55	OTRAS CUENTAS POR PAGAR A CORTO PLAZO	\$16,966,213.62
CUENTAS POR COBRAR A CORTO PLAZO	\$6,293,299.50	<i>PORCIÓN A CORTO PLAZO DE LA DEUDA PÚBLICA A LARGO PLAZO</i>	\$3,848,342.89
DEUDORES DIVERSOS POR COBRAR A CORTO PLAZO	\$2,490,071.05	PORCIÓN A CORTO PLAZO DE LA DEUDA PÚBLICA INTERNA	\$3,848,342.89
PRÉSTAMOS OTORGADOS A CORTO PLAZO	\$2,201,000.00	<i>OTROS PASIVOS A CORTO PLAZO</i>	\$2,909,498.44
<i>DERECHOS A RECIBIR BIENES O SERVICIOS</i>	\$5,727,138.91	INGRESOS POR CLASIFICAR	\$3,037,191.33
ANTICIPO A PROVEEDORES POR ADQUISICIÓN DE BIENES Y	\$5,444,713.86	OTROS PASIVOS CIRCULANTES	-\$127,692.89
ANTICIPO A PROVEEDORES POR ADQUISICIÓN DE BIENES IN	\$282,425.05	<b>Total de Pasivos Circulantes</b>	<b>\$133,388,692.91</b>
<b>Total de Activos Circulantes</b>	<b>\$36,943,258.87</b>	<u>PASIVO NO CIRCULANTE</u>	<u>\$7,664,794.10</u>
<u>ACTIVO NO CIRCULANTE</u>	<u>\$41,580,640.78</u>	<i>DEUDA PÚBLICA A LARGO PLAZO</i>	\$7,664,794.10
<i>INVERSIONES FINANCIERAS A LARGO PLAZO</i>	\$500,000.00	PRÉSTAMOS DE LA DEUDA PÚBLICA INTERNA POR PAGAR A	\$7,664,794.10
PARTICIPACIONES Y APORTACIONES DE CAPITAL	\$500,000.00	<b>Total de Pasivos No Circulantes</b>	<b>\$7,664,794.10</b>
<i>BIENES INMUEBLES, INFRAESTRUCTURA Y CONSTRUCCIONES EN</i>	\$4,769,935.31	<b>Total de Pasivos</b>	<b>\$141,053,487.01</b>
FERREÑOS	\$1,200,000.00	<b>HACIENDA PÚBLICA/PATRIMONIO</b>	
CONSTRUCCIONES EN PROCESO EN BIENES DE DOMINIO PÚBLICO	\$3,569,935.31	<u>HACIENDA PÚBLICA/PATRIMONIO CONTRIBUIDO</u>	<u>\$0.00</u>
<i>BIENES MUEBLES</i>	\$36,297,143.33	<u>HACIENDA PÚBLICA/PATRIMONIO GENERADO</u>	<u>-\$62,529,587.36</u>
MOBILIARIO Y EQUIPO DE ADMINISTRACIÓN	\$10,075,990.50	<i>RESULTADOS DEL EJERCICIO (AHORRO/ DESAHORRO)</i>	\$11,632,463.28
MOBILIARIO Y EQUIPO EDUCACIONAL Y RECREATIVO	\$212,015.18	<i>RESULTADOS DE EJERCICIOS ANTERIORES</i>	-\$37,611,174.93
<i>vehículos y Equipo de Transporte</i>	\$24,181,326.28	<u>EXCESO O INSUFICIENCIA EN LA ACTUALIZACIÓN DE LA</u>	<u>\$0.00</u>
<i>MAQUINARIA, OTROS EQUIPOS Y HERRAMIENTAS</i>	\$1,827,811.37	<b>Total Hacienda Pública/Patrimonio</b>	<b>-\$62,529,587.36</b>
<i>ACTIVOS INTANGIBLES</i>	\$13,562.14	<b>Total de Pasivo y Hacienda Pública/Patrimonio</b>	<b>\$78,523,899.65</b>
SOFTWARE	\$13,562.14		
<b>Total de Activos No Circulantes</b>	<b>\$41,580,640.78</b>		
<b>Total de Activos</b>	<b>\$78,523,899.65</b>		



MUNICIPIO DE LORETO  
ESTADO DE BAJA CALIFORNIA SUR  
Estado de Situación Financiera  
Al 31/may/2018

Usu: FLORD  
Rep: rptEstadoSituacionFinanciera

Fecha y hora de Impresión | 27/jun/2018 | 03:14 p.m.

2018


CUENTAS DE ORDEN PRESUPUESTARIA


LEY DE INGRESOS


LEY DE INGRESOS ESTIMADA	\$215,008,790.00
LEY DE INGRESOS POR EJECUTAR	\$355,158,767.46
MODIFICACIONES A LA LEY DE INGRESOS ESTIMADA	\$255,492,788.35
LEY DE INGRESOS DEVENGADA	\$115,342,810.89
LEY DE INGRESOS RECAUDADA	\$115,342,810.89

PRESUPUESTO DE EGRESOS

PRESUPUESTO DE EGRESOS APROBADO	\$215,008,790.00
PRESUPUESTO DE EGRESOS POR EJERCER	\$278,964,336.03
MODIFICACIONES AL PRESUPUESTO DE EGRESOS APROBADO	\$255,492,788.35
PRESUPUESTO DE EGRESOS COMPROMETIDO	\$191,537,242.32
PRESUPUESTO DE EGRESOS DEVENGADO	\$95,918,552.56
PRESUPUESTO DE EGRESOS EJERCIDO	\$94,124,157.90
PRESUPUESTO DE EGRESOS PAGADO	\$95,896,917.82

  
C. MARIA MIRIAM ARCE CAMPOS  
ENCARGADA DE DESPACHO PRESIDENCIA MUNICIPAL

  
C. ALFONSO LOMBERA ROMERO  
SINDICO MUNICIPAL

  
C.F. JUAN GERARDO VILLAGRAN FLORES  
SECRETARIO DE FINANZAS



**MUNICIPIO DE LORETO**  
**Estado Analítico de la Deuda y Otros Pasivos**  
**Del 1 de Enero al 31 de Mayo de 2018**  
**(Pesos)**

Denominación de las Deudas	Moneda de Contratación	Institución o País Acreedor	Saldo Inicial del Periodo	Saldo Final del Periodo
<b>DEUDA PÚBLICA</b>				
<b>Corto Plazo</b>				
<b>Deuda Interna</b>			<b>-35,565</b>	<b>3,848,343</b>
Instituciones de Crédito	Peso	México	-35,565	3,848,343
Títulos y Valores	Peso	México	0	0
Arrendamientos Financieros	Peso	México	0	0
<b>Deuda Externa</b>			<b>0</b>	<b>0</b>
Organismos Financieros Internacionales	Peso	México	0	0
Deuda Bilateral	Peso	México	0	0
Títulos y Valores	Peso	México	0	0
Arrendamientos Financieros	Peso	México	0	0
<b>Subtotal a Corto Plazo</b>			<b>-35,565</b>	<b>3,848,343</b>
<b>Largo Plazo</b>				
<b>Deuda Interna</b>			<b>14,219,575</b>	<b>7,664,794</b>
Instituciones de Crédito	Peso	México	14,219,575	7,664,794
Títulos y Valores	Peso	México	0	0
Arrendamientos Financieros	Peso	México	0	0
<b>Deuda Externa</b>			<b>0</b>	<b>0</b>
Organismos Financieros Internacionales	Peso	México	0	0
Deuda Bilateral	Peso	México	0	0
Títulos y Valores	Peso	México	0	0
Arrendamientos Financieros			0	0
<b>Subtotal a Largo Plazo</b>			<b>14,219,575</b>	<b>7,664,794</b>
<b>Otros Pasivos</b>	Peso	México	<b>120,917,085</b>	<b>129,540,350</b>
<b>Total Deuda y Otros Pasivos</b>			<b>135,101,095</b>	<b>141,053,487</b>



**MUNICIPIO DE LORETO**  
**Estado Analítico del Activo**  
**Del 1 de Enero al 31 de Mayo de 2018**  
**(Pesos)**

Concepto	Saldo Inicial 1	Cargos del Periodo 2	Abonos del Periodo 3	Saldo Final 4=(1+2-3)	Variación del Periodo (4-1)
<b>ACTIVO</b>					
<b>Activo Circulante</b>	<b>22,987,629</b>	<b>354,018,417</b>	<b>340,062,788</b>	<b>36,943,259</b>	<b>13,955,629</b>
Efectivo y Equivalentes	7,928,002	248,574,554	236,270,806	20,231,749	12,303,748
Derechos a Recibir Efectivo o Equivalentes	9,996,063	104,464,693	103,476,386	10,984,371	988,307
Derechos a Recibir Bienes o Servicios	5,063,565	979,169	315,595	5,727,139	663,574
Inventarios	0	0	0	0	0
Almacenes	0	0	0	0	0
Estimación por Pérdida o Deterioro de Activos Circulantes	0	0	0	0	0
Otros Activos Circulantes	0	0	0	0	0
<b>Activo No Circulante</b>	<b>37,951,415</b>	<b>3,629,225</b>	<b>0</b>	<b>41,580,641</b>	<b>3,629,225</b>
Inversiones Financieras a Largo Plazo	500,000	0	0	500,000	0
Derechos a Recibir Efectivo o Equivalentes a Largo Plazo	0	0	0	0	0
Bienes Inmuebles, Infraestructura y Construcciones en Proceso	1,200,000	3,569,935	0	4,769,935	3,569,935
Bienes Muebles	36,251,415	45,728	0	36,297,143	45,728
Activos Intangibles	0	13,562	0	13,562	13,562
Depreciación, Deterioro y Amortización Acumulada de Bienes	0	0	0	0	0
Activos Diferidos	0	0	0	0	0
Estimación por Pérdida o Deterioro de Activos no Circulantes	0	0	0	0	0
Otros Activos no Circulantes	0	0	0	0	0
<b>TOTAL DEL ACTIVO</b>	<b>60,939,045</b>	<b>357,647,642</b>	<b>340,062,788</b>	<b>78,523,900</b>	<b>17,584,855</b>



**MUNICIPIO DE LORETO**  
**Estado de Actividades**  
**Del 1 de Enero al 31 de Mayo de 2018**  
**(Pesos)**


Concepto	2018
<b>INGRESOS Y OTROS BENEFICIOS</b>	
<b>Ingresos de la Gestión</b>	<b>24,463,817</b>
Impuestos	18,918,596
Cuotas y Aportaciones de Seguridad Social	0
Contribuciones de Mejoras	0
Derechos	3,456,708
Productos	0
Aprovechamientos	2,088,514
Ingresos por Venta de Bienes y Prestación de Servicios	0
<b>Participaciones, Aportaciones, Convenios, Incentivos Derivados de la Colaboración Fiscal, Fondos Distintos de Aportaciones, Transferencias, Asignaciones, Subsidios y Subvenciones, y</b>	<b>76,659,407</b>
Participaciones, Aportaciones, Convenios, Incentivos Derivados de la Colaboración Fiscal, Fondos Distintos de Aportaciones	71,275,276
Transferencias, Asignaciones, Subsidios y Subvenciones, y Pensiones y Jubilaciones	5,384,131
<b>Otros Ingresos y Beneficios</b>	<b>0</b>
Ingresos Financieros	0
Incremento por Variación de Inventarios	0
Disminución del Exceso de Estimaciones por Pérdida o Deterioro u	0
Disminución del Exceso de Provisiones	0
Otros Ingresos y Beneficios Varios	0
<b>Total de Ingresos y Otros Beneficios</b>	<b>101,123,225</b>
<b>GASTOS Y OTRAS PÉRDIDAS</b>	
<b>Gastos de Funcionamiento</b>	<b>85,649,638</b>
Servicios Personales	69,374,225
Materiales y Suministros	8,928,473
Servicios Generales	7,346,940
<b>Transferencias, Asignaciones, Subsidios y Otras Ayudas</b>	<b>3,312,513</b>
Transferencias Internas y Asignaciones al Sector Público	1,620,000
Transferencias al Resto del Sector Público	0
Subsidios y Subvenciones	22,591
Ayudas Sociales	1,669,922
Pensionamientos y Jubilaciones	0
Transferencias a Fideicomisos, Mandatos y Contratos Análogos	0
Transferencias a la Seguridad Social	0
Donativos	0
Transferencias al Exterior	0
<b>Participaciones y Aportaciones</b>	<b>0</b>
<b>Intereses, Comisiones y Otros Gastos de la Deuda Pública</b>	<b>528,609</b>
Intereses de la Deuda Pública	528,609
<b>Otros Gastos y Pérdidas Extraordinarias</b>	<b>0</b>
<b>Inversión Pública</b>	<b>0</b>
<b>Total de Gastos y Otras Pérdidas</b>	<b>89,490,761</b>
<b>Resultados del Ejercicio (Ahorro/Desahorro)</b>	<b>11,632,463</b>



MUNICIPIO DE LORETO  
ESTADO DE BAJA CALIFORNIA SUR  
Estados de Resultados

	PERIODO	%	ACUMULADO	%
	1/may al 31/may/2018		01/ene al 31/may/2018	
<b>INGRESOS Y OTROS BENEFICIOS</b>				
INGRESOS DE GESTIÓN	\$1,712,358.99	9.30 %	\$24,463,745.31	24.19 %
IMPUESTOS	\$1,249,644.41	6.79 %	\$18,918,596.04	18.70 %
IMPUESTOS SOBRE LOS INGRESOS	\$1,325.40	0.00 %	\$9,397.19	0.00 %
IMPUESTOS SOBRE EL PATRIMONIO	\$853,089.74	4.63 %	\$16,012,244.80	15.83 %
IMPUESTOS SOBRE LA PRODUCCIÓN, EL CONSUMO Y LAS TRANSACCIONES	\$372,388.66	2.02 %	\$2,725,760.29	2.69 %
OTROS IMPUESTOS	\$22,840.61	0.12 %	\$171,193.76	0.16 %
DERECHOS	\$176,606.02	0.95 %	\$3,456,707.51	3.41 %
APROVECHAMIENTOS DE TIPO CORRIENTE	\$286,108.56	1.55 %	\$2,088,441.76	2.06 %
PARTICIPACIONES, APORTACIONES, TRANSFERENCIAS, PARTICIPACIONES Y APORTACIONES	\$16,689,447.29	90.69 %	\$76,659,407.10	75.80 %
PARTICIPACIONES	\$15,176,840.29	82.47 %	\$71,275,276.10	70.48 %
PARTICIPACIONES	\$11,943,566.00	64.90 %	\$52,263,027.00	51.68 %
APORTACIONES	\$2,736,021.00	14.86 %	\$13,680,105.00	13.52 %
CONVENIOS	\$497,253.29	2.70 %	\$5,332,144.10	5.27 %
TRANSFERENCIAS, ASIGNACIONES, SUBSIDIOS Y OTRAS AYUDAS	\$1,512,607.00	8.21 %	\$5,384,131.00	5.32 %
SUBSIDIOS Y SUBVENCIONES	\$1,512,607.00	8.21 %	\$5,384,131.00	5.32 %
OTROS INGRESOS Y BENEFICIOS	\$0.00	0.00 %	\$0.00	0.00 %
<b>Total de Ingresos</b>	<b>\$18,401,806.28</b>	<b>100.00 %</b>	<b>\$101,123,152.41</b>	<b>100.00</b>
<b>GASTOS Y OTRAS PÉRDIDAS</b>				
GASTOS DE FUNCIONAMIENTO	\$17,963,304.11	97.61 %	\$85,649,638.40	84.69 %
SERVICIOS PERSONALES	\$14,169,944.29	77.00 %	\$69,374,225.32	68.60 %
MATERIALES Y SUMINISTROS	\$2,303,491.02	12.51 %	\$8,928,473.44	8.82 %
SERVICIOS GENERALES	\$1,489,868.80	8.09 %	\$7,346,939.64	7.26 %
TRANSFERENCIAS, ASIGNACIONES, SUBSIDIOS Y OTRAS AYUDAS	\$1,684,009.45	9.15 %	\$3,312,513.45	3.27 %
TRANSFERENCIAS INTERNAS Y ASIGNACIONES AL SECTOR PÚBLICO	\$1,100,000.00	5.97 %	\$1,620,000.00	1.60 %
SUBSIDIOS Y SUBVENCIONES	\$0.00	0.00 %	\$22,591.00	0.02 %
AYUDAS SOCIALES	\$584,009.45	3.17 %	\$1,669,922.45	1.65 %
PARTICIPACIONES Y APORTACIONES	\$0.00	0.00 %	\$0.00	0.00 %
INTERESES, COMISIONES Y OTROS GASTOS DE LA DEUDA PÚBLICA	\$104,006.54	0.56 %	\$528,609.42	0.52 %
INTERESES DE LA DEUDA PÚBLICA	\$104,006.54	0.56 %	\$528,609.42	0.52 %
OTROS GASTOS Y PÉRDIDAS EXTRAORDINARIAS	\$0.00	0.00 %	\$0.00	0.00 %
Inversión Pública	\$0.00	0.00 %	\$0.00	0.00 %
<b>Total de Gastos y otras Perdidas</b>	<b>\$19,751,320.10</b>	<b>107.33 %</b>	<b>\$89,490,761.27</b>	<b>88.49 %</b>
<b>Ahorro / Desahorro Neto del Ejercicio</b>	<b>-\$1,349,513.82</b>	<b>-7.33 %</b>	<b>\$11,632,391.14</b>	<b>11.50 %</b>

  
C. MARIA MIRIAM ARCE CAMPOS  
ENCARGADA DE DESPACHO PRESIDENCIA MUNICIPAL

  
C.P. JUAN GERARDO VILLAGRAN FLORES  
SECRETARIO DE FINANZAS

  
C. ALFONSO LOMBERA ROMERO  
SINDICO MUNICIPAL



**MUNICIPIO DE LORETO**  
**Estado de Flujos de Efectivo**  
**Del 1 de Enero al 31 de Mayo de 2018**  
**(Pesos)**

Concepto	2018
<b>Flujos de Efectivo de las Actividades de Operación</b>	
<b>Origen</b>	<b>99,034,711</b>
Impuestos	18,918,596
Cuotas y Aportaciones de Seguridad Social	0
Contribuciones de mejoras	0
Derechos	3,456,708
Productos	0
Aprovechamientos	0
Ingresos por Venta de Bienes y Prestación de Servicios	0
Participaciones, Aportaciones, Convenios, Incentivos Derivados de la Colaboración Fiscal y Fondos Distintos de Aportaciones	71,275,276
Transferencias, Asignaciones, Subsidios y Subvenciones, y Pensiones y Jubilaciones	5,384,131
Otros Orígenes de Operación	0
<b>Aplicación</b>	<b>107,281,238</b>
Servicios Personales	69,374,225
Materiales y Suministros	8,348,623
Servicios Generales	8,211,331
Transferencias Internas y Asignaciones al Sector Público	1,620,000
Transferencias al resto del Sector Público	0
Subsidios y Subvenciones	22,591
Ayudas Sociales	1,669,922
Pensiones y Jubilaciones	0
Transferencias a Fideicomisos, Mandatos y Contratos Análogos	0
Transferencias a la Seguridad Social	0
Donativos	0
Transferencias al Exterior	0
Participaciones	0
Aportaciones	0
Convenios	0
Otras Aplicaciones de Operación	18,034,545
<b>Flujos Netos de Efectivo por Actividades de Operación</b>	<b>-8,246,528</b>
<b>Flujos de Efectivo de las Actividades de Inversión</b>	
<b>Origen</b>	<b>0</b>
Bienes Inmuebles, Infraestructura y Construcciones en Proceso	0
Bienes Muebles	0
Otros Orígenes de Inversión	0
<b>Aplicación</b>	<b>3,323,050</b>
Bienes Inmuebles, Infraestructura y Construcciones en Proceso	3,263,759
Bienes Muebles	45,728
Otras Aplicaciones de Inversión	13,562
<b>Flujos Netos de Efectivo por Actividades de Inversión</b>	<b>-3,323,050</b>
<b>Flujo de Efectivo de las Actividades de Financiamiento</b>	
<b>Origen</b>	<b>0</b>
Endeudamiento Neto	0
Interno	0
Externo	0
Otros Orígenes de Financiamiento	0
<b>Aplicación</b>	<b>6,654,351</b>
Servicios de la Deuda	6,654,351
Interno	3,327,175
Externo	3,327,175
Otras Aplicaciones de Financiamiento	0
<b>Flujos netos de Efectivo por Actividades de Financiamiento</b>	<b>-6,654,351</b>
<b>Incremento/Disminución Neta en el Efectivo y Equivalentes al Efectivo</b>	<b>-18,223,928</b>
<b>Efectivo y Equivalentes al Efectivo al inicio del Ejercicio</b>	<b>7,928,002</b>
<b>Efectivo y Equivalentes al Efectivo al final del Ejercicio</b>	<b>-10,295,926</b>



**MUNICIPIO DE LORETO**  
**Estado de Cambios en la Situación Financiera**  
**Del 1 de Enero al 31 de Mayo de 2018**  
**(Pesos)**

Concepto	Origen	Aplicación
<b>ACTIVO</b>	<b>0</b>	<b>17,584,855</b>
<b>Activo Circulante</b>	<b>0</b>	<b>13,955,629</b>
Efectivo y Equivalentes	0	12,303,748
Derechos a Recibir Efectivo o Equivalentes	0	988,307
Derechos a Recibir Bienes o Servicios	0	663,574
Inventarios	0	0
Almacenes	0	0
Estimación por Pérdida o Deterioro de Activos Circulantes	0	0
Otros Activos Circulantes	0	0
<b>Activo No Circulante</b>	<b>0</b>	<b>3,629,225</b>
Inversiones Financieras a Largo Plazo	0	0
Derechos a Recibir Efectivo o Equivalentes a Largo Plazo	0	0
Bienes Inmuebles, Infraestructura y Construcciones en Proceso	0	3,569,935
Bienes Muebles	0	45,728
Activos Intangibles	0	13,562
Depreciación, Deterioro y Amortización Acumulada de Bienes	0	0
Activos Diferidos	0	0
Estimación por Pérdida o Deterioro de Activos no Circulantes	0	0
Otros Activos no Circulantes	0	0
<b>PASIVO</b>	<b>12,634,866</b>	<b>6,682,474</b>
<b>Pasivo Circulante</b>	<b>12,634,866</b>	<b>127,693</b>
Cuentas por Pagar a Corto Plazo	8,750,957	0
Documentos por Pagar a Corto Plazo	0	0
Porción a Corto Plazo de la Deuda Pública a Largo Plazo	3,883,908	0
Títulos y Valores a Corto Plazo	0	0
Pasivos Diferidos a Corto Plazo	0	0
Fondos y Bienes de Terceros en Garantía y/o Administración a Corto Plazo	0	0
Provisiones a Corto Plazo	0	0
Otros Pasivos a Corto Plazo	0	127,693
<b>Pasivo No Circulante</b>	<b>0</b>	<b>6,554,781</b>
Cuentas por Pagar a Largo Plazo	0	0
Documentos por Pagar a Largo Plazo	0	0
Deuda Pública a Largo Plazo	0	6,554,781
Pasivos Diferidos a Largo Plazo	0	0
Fondos y Bienes de Terceros en Garantía y/o en Administración a Largo Plazo	0	0
Provisiones a Largo Plazo	0	0
<b>HACIENDA PÚBLICA/ PATRIMONIO</b>	<b>24,708,186</b>	<b>13,075,723</b>
<b>Hacienda Pública/Patrimonio Contribuido</b>	<b>0</b>	<b>0</b>
Aportaciones	0	0
Donaciones de Capital	0	0
Actualización de la Hacienda Pública / Patrimonio	0	0
<b>Hacienda Pública/Patrimonio Generado</b>	<b>24,708,186</b>	<b>13,075,723</b>
Resultados del Ejercicio (Ahorro / Desahorro)	24,708,186	0
Resultados de Ejercicios Anteriores	0	13,075,723
Revalúos	0	0
Reservas	0	0
Rectificaciones de Resultados de Ejercicios Anteriores	0	0
<b>Exceso o Insuficiencia en la Actualización de la Hacienda Pública/Patrimonio</b>	<b>0</b>	<b>0</b>
Resultado por Posición Monetaria	0	0
Resultado por Tenencia de Activos no Monetarios	0	0





**MUNICIPIO DE LORETO**  
**Estado de Variación en la Hacienda Pública**  
**Del 1 de Enero al 31 de Mayo de 2018**  
**(pesos)**

Concepto	Hacienda Pública/Patrimonio Contribuido	Hacienda Pública/Patrimonio Generado de Ejercicios Anteriores	Hacienda Pública/Patrimonio Generado del Ejercicio	Exceso o Insuficiencia en la Actualización de la Hacienda Pública / Patrimonio	TOTAL
<b>HACIENDA PÚBLICA/PATRIMONIO CONTRIBUIDO NETO 2017</b>	<b>0</b>				<b>0</b>
Aportaciones	0				0
Donaciones de Capital	0				0
Actualización de la Hacienda Pública/Patrimonio	0				0
<b>HACIENDA PÚBLICA /PATRIMONIO GENERADO NETO 2017</b>		<b>-24,535,452</b>	<b>-13,075,723</b>		<b>-37,611,175</b>
Resultados del Ejercicio (Ahorro/Desahorro)			-13,075,723		-13,075,723
Resultados de Ejercicios Anteriores		-24,535,452			-24,535,452
Revalúos		0		0	0
Reservas		0			0
Rectificaciones de Resultados de Ejercicios Anteriores		0			0
<b>EXCESO O INSUFICIENCIA EN LA ACTUALIZACIÓN DE LA HACIENDA PÚBLICA/ PATRIMONIO NETO 2017</b>				<b>0</b>	<b>0</b>
Resultado por Posición Monetaria				0	0
Resultado por Tenencia de Activos no Monetarios				0	0
<b>HACIENDA PÚBLICA / PATRIMONIO NETO FINAL 2017</b>	<b>0</b>	<b>-24,535,452</b>	<b>-13,075,723</b>	<b>0</b>	<b>-37,611,175</b>
<b>CAMBIOS EN LA HACIENDA PÚBLICA/PATRIMONIO CONTRIBUIDO NETO</b>	<b>0</b>				<b>0</b>
Aportaciones	0				0
Donaciones de Capital	0				0
Actualización de la Hacienda Pública/Patrimonio	0				0
<b>VARIACIONES DE LA HACIENDA PÚBLICA / PATRIMONIO GENERADO NETO 2018</b>		<b>-13,075,723</b>	<b>24,708,186</b>		<b>11,632,463</b>
Resultados del Ejercicio (Ahorro/Desahorro)			11,632,463		11,632,463
Resultados de Ejercicios Anteriores		-13,075,723	13,075,723		0
Revalúos		0	0	0	0
Reservas		0	0		0
Rectificaciones de Resultados de Ejercicios Anteriores			0		0
<b>CAMBIOS EN EL EXCESO O INSUFICIENCIA EN LA ACTUALIZACIÓN DE LA HACIENDA PÚBLICA/ PATRIMONIO NETO 2018</b>				<b>0</b>	<b>0</b>
Resultado por Posición Monetaria				0	0
Resultado por Tenencia de Activos no Monetarios				0	0
<b>HACIENDA PÚBLICA / PATRIMONIO NETO FINAL 2018</b>	<b>0</b>	<b>-37,611,175</b>	<b>11,632,463</b>	<b>0</b>	<b>-25,978,712</b>