



MUNICIPIO DE LORETO  
ESTADO DE BAJA CALIFORNIA SUR  
Estado de Situación Financiera  
al 30 de NOVIEMBRE de 2018.



2018		2018	
<b>ACTIVO</b>		<b>PASIVO</b>	
<b><u>ACTIVO CIRCULANTE</u></b>	<b><u>\$33,020,673.84</u></b>	<b><u>PASIVO CIRCULANTE</u></b>	<b><u>\$141,311,680.67</u></b>
<b>EFFECTIVO Y EQUIVALENTES</b>	<b>\$13,776,037.39</b>	<b>CUENTAS POR PAGAR A CORTO PLAZO</b>	<b>\$138,062,436.56</b>
EFFECTIVO	\$36,931.33	SERVICIOS PERSONALES POR PAGAR A CORTO PLAZO	\$38,241,079.56
BANCOS/TESORERÍA	\$12,575,936.40	PROVEEDORES POR PAGAR A CORTO PLAZO	\$10,585,049.89
INVERSIONES TEMPORALES (HASTA 3 MESES)	\$48,920.64	CONTRATISTAS POR OBRAS PÚBLICAS POR PAGAR A CORTO PLAZO	-\$125,426.47
DEPÓSITOS DE FONDOS DE TERCEROS EN GARANTÍA Y/O ADMINISTRACIÓN	\$1,114,249.02	RETENCIONES Y CONTRIBUCIONES POR PAGAR A CORTO PLAZO	\$58,395,120.64
<b>DERECHOS A RECIBIR EFFECTIVO O EQUIVALENTES</b>	<b>\$11,436,677.21</b>	OTRAS CUENTAS POR PAGAR A CORTO PLAZO	\$30,966,612.94
CUENTAS POR COBRAR A CORTO PLAZO	\$6,388,716.60	<b>PORCIÓN A CORTO PLAZO DE LA DEUDA PÚBLICA A LARGO PLAZO</b>	<b>\$339,755.64</b>
DEUDORES DIVERSOS POR COBRAR A CORTO PLAZO	\$2,144,315.61	PORCIÓN A CORTO PLAZO DE LA DEUDA PÚBLICA	\$339,755.64
PRÉSTAMOS OTORGADOS A CORTO PLAZO	\$2,903,645.00	<b>OTROS PASIVOS A CORTO PLAZO</b>	<b>\$2,909,488.47</b>
<b>DERECHOS A RECIBIR BIENES O SERVICIOS</b>	<b>\$7,807,959.24</b>	INGRESOS POR CLASIFICAR	\$3,037,181.36
ANTICIPO A PROVEEDORES POR ADQUISICIÓN DE BIENES Y PRESTACIÓN DE SERVICIOS A CORTO PLAZO	\$5,266,622.88	OTROS PASIVOS CIRCULANTES	-\$127,692.89
ANTICIPO A PROVEEDORES POR ADQUISICIÓN DE BIENES INMUEBLES Y MUEBLES A CORTO PLAZO	\$282,425.05	<b>Total de Pasivos Circulantes</b>	<b>\$141,311,680.67</b>
ANTICIPO A CONTRATISTAS POR OBRAS PÚBLICAS A CORTO PLAZO	\$2,258,911.31		
<b>Total de Activos Circulantes</b>	<b>\$33,020,673.84</b>	<b><u>PASIVO NO CIRCULANTE</u></b>	<b><u>\$7,664,794.10</u></b>
<b><u>ACTIVO NO CIRCULANTE</u></b>	<b><u>\$44,448,892.44</u></b>	PRÉSTAMOS DE LA DEUDA PÚBLICA INTERNA POR PAGAR A LARGO PLAZO	\$7,664,794.10
<b>INVERSIONES FINANCIERAS A LARGO PLAZO</b>	<b>\$500,000.00</b>	<b>Total de Pasivos No Circulantes</b>	<b>\$7,664,794.10</b>
PARTICIPACIONES Y APORTACIONES DE CAPITAL	\$500,000.00		
<b>BIENES INMUEBLES, INFRAESTRUCTURA Y TERRENOS</b>	<b>\$7,580,416.61</b>	<b>HACIENDA PÚBLICA/ PATRIMONIO</b>	<b>\$148,976,474.77</b>
TERRENOS	\$1,200,000.00		
CONSTRUCCIONES EN PROCESO EN BIENES DE DOMINIO PÚBLICO	\$6,380,416.61	<b>HACIENDA PÚBLICA/PATRIMONIO CONTRIBUIDO</b>	<b>\$0.00</b>
<b>BIENES MUEBLES</b>	<b>\$36,354,913.69</b>	<b>RESULTADOS DEL EJERCICIO (AHORRO/ DESAHORRO)</b>	<b>\$2,655,142.15</b>
MOBILIARIO Y EQUIPO DE ADMINISTRACIÓN	\$10,108,245.50		
MOBILIARIO Y EQUIPO EDUCACIONAL Y RECREATIVO	\$212,015.18	<b>RESULTADOS DE EJERCICIOS ANTERIORES</b>	<b>-\$37,611,174.93</b>
Vehículos y Equipo de Transporte	\$24,181,326.28	<b>EXCESO O INSUFICIENCIA EN LA ACTUALIZACIÓN DE LA HACIENDA PÚBLICA/ PATRIMONIO</b>	<b>\$0.00</b>
MAQUINARIA, OTROS EQUIPOS Y HERRAMIENTAS	\$1,853,326.73		
<b>ACTIVOS INTANGIBLES</b>	<b>\$13,562.14</b>	<b>Total Hacienda Pública/Patrimonio</b>	<b>-\$71,506,908.49</b>
SOFTWARE	\$13,562.14		
<b>Total de Activos No Circulantes</b>	<b>\$44,448,892.44</b>	<b>Total de Pasivo y Hacienda Pública/Patrimonio</b>	<b>\$77,469,566.28</b>
<b>Total de Activos</b>	<b>\$77,469,566.28</b>		



MUNICIPIO DE LORETO  
ESTADO DE BAJA CALIFORNIA SUR  
Estado de Situación Financiera  
al 30 de NOVIEMBRE de 2018.



2018

CUENTAS DE ORDEN PRESUPUESTARIAS

LEY DE INGRESOS


LEY DE INGRESOS ESTIMADA	\$215,008,790.00
LEY DE INGRESOS POR EJECUTAR	\$40,650,548.88
MODIFICACIONES A LA LEY DE INGRESOS ESTIMADA	\$50,579,833.31
LEY DE INGRESOS DEVENGADA	\$224,938,074.43
LEY DE INGRESOS RECAUDADA	\$224,938,074.43


PRESUPUESTO DE EGRESOS

PRESUPUESTO DE EGRESOS APROBADO	\$215,008,790.00
PRESUPUESTO DE EGRESOS POR EJERCER	\$8,437,765.02
MODIFICACIONES AL PRESUPUESTO DE EGRESOS	\$50,579,833.31
PRESUPUESTO DE EGRESOS COMPROMETIDO	\$257,147,858.29
PRESUPUESTO DE EGRESOS DEVENGADO	\$220,741,152.36
PRESUPUESTO DE EGRESOS EJERCIDO	\$219,216,183.06
PRESUPUESTO DE EGRESOS PAGADO	\$216,997,932.66

"Bajo protesta de decir verdad declaramos que los Estados Financieros y sus notas, son razonablemente correctos y son responsabilidad del emisor".

  
\_\_\_\_\_  
PROFRA. ARELY ARCE PERALTA  
PRESIDENTA MUNICIPAL

  
\_\_\_\_\_  
LIC. MARTIN MURILLO ROMERO  
SINDICO MUNICIPAL

  
\_\_\_\_\_  
C. LORETO ARCE DAVIS  
SECRETARIO DE FINANZAS



**MUNICIPIO DE LORETO**  
**ESTADO DE BAJA CALIFORNIA SUR**  
**Estado Analítico de Ingresos**  
**Del 01/nov/2018 al 30/nov/2018**



**Rubros de los Ingresos**

	Estimado (1)	Ampliaciones / (Reducciones) (2)	Ingreso Modificado (3=1+2)	Devengados (4)	Recaudado (5)	Diferencia (6=5-1)
IMPUESTOS	\$34,757,734.00	\$7,477,833.49	\$42,235,567.49	\$2,502,035.76	\$2,502,035.76	-32,255,698.24
CUOTAS Y APORTACIONES DE SEGURIDAD SOCIAL	\$1,000.00	\$0.00	\$1,000.00	\$0.00	\$0.00	-1,000.00
CONTRIBUCIONES DE MEJORAS	\$1,000.00	\$0.00	\$1,000.00	\$0.00	\$0.00	-1,000.00
DERECHOS	\$5,619,392.00	-\$80,546.96	\$5,538,845.04	\$337,674.57	\$337,674.57	-5,281,717.43
PRODUCTOS	\$129,190.00	-\$129,190.00	\$0.00	\$0.00	\$0.00	-129,190.00
Corriente	\$129,190.00	-\$129,190.00	\$0.00	\$0.00	\$0.00	-129,190.00
Capital	\$0.00	\$0.00	\$0.00	\$0.00	\$0.00	0.00
APROVECHAMIENTOS	\$2,394,218.00	\$2,518,434.20	\$4,912,652.20	\$191,611.04	\$191,611.04	-2,202,606.96
Corriente	\$2,394,218.00	\$2,518,434.20	\$4,912,652.20	\$191,611.04	\$191,611.04	-2,202,606.96
Capital	\$0.00	\$0.00	\$0.00	\$0.00	\$0.00	0.00
INGRESOS POR VENTAS DE BIENES	\$1,001.00	-\$1,000.00	\$1.00	\$0.00	\$0.00	-1,001.00
PARTICIPACIONES Y APORTACIONES	\$158,854,255.00	\$23,493,617.26	\$182,347,872.26	\$15,060,548.94	\$15,060,548.94	-143,793,706.06
TRANSFERENCIAS, ASIGNACIONES, SUBSIDIOS Y OTRA AYUDAS	\$13,251,000.00	\$17,300,685.32	\$30,551,685.32	\$0.00	\$0.00	-13,251,000.00
INGRESOS DERIVADOS DE FINANCIAMIENTOS	\$0.00	\$0.00	\$0.00	\$0.00	\$0.00	0.00
<b>Total</b>	<b>\$215,008,790.00</b>	<b>\$50,579,833.31</b>	<b>\$265,588,623.31</b>	<b>\$18,091,870.31</b>	<b>\$18,091,870.31</b>	<b>-196,916,919.69</b>
<b>Ingresos Excedentes</b>						<b>-196,916,919.69</b>


**Estado Analítico de Ingresos por Fuente de  
Financiamiento**

**Ingresos del Gobierno**

	(1)	Ampliaciones / (Reducciones) (2)	Ingreso (3=1+2)	(4)	(5)	Diferencia (6=5-1)
IMPUESTOS	\$34,757,734.00	\$7,477,833.49	\$42,235,567.49	\$2,502,035.76	\$2,502,035.76	-32,255,698.24
CONTRIBUCIONES DE MEJORAS	\$1,000.00	\$0.00	\$1,000.00	\$0.00	\$0.00	-1,000.00
DERECHOS	\$5,619,392.00	-\$80,546.96	\$5,538,845.04	\$337,674.57	\$337,674.57	-5,281,717.43
PRODUCTOS	\$129,190.00	-\$129,190.00	\$0.00	\$0.00	\$0.00	-129,190.00
Corriente	\$129,190.00	-\$129,190.00	\$0.00	\$0.00	\$0.00	-129,190.00
Capital	\$0.00	\$0.00	\$0.00	\$0.00	\$0.00	0.00
APROVECHAMIENTOS	\$2,394,218.00	\$2,518,434.20	\$4,912,652.20	\$191,611.04	\$191,611.04	-2,202,606.96
Corriente	\$2,394,218.00	\$2,518,434.20	\$4,912,652.20	\$191,611.04	\$191,611.04	-2,202,606.96
Capital	\$0.00	\$0.00	\$0.00	\$0.00	\$0.00	0.00
PARTICIPACIONES Y APORTACIONES	\$158,854,255.00	\$23,493,617.26	\$182,347,872.26	\$15,060,548.94	\$15,060,548.94	-143,793,706.06
TRANSFERENCIAS, ASIGNACIONES, SUBSIDIOS Y OTRA AYUDAS	\$13,251,000.00	\$17,300,685.32	\$30,551,685.32	\$0.00	\$0.00	-13,251,000.00

**Ingresos de Organismos y Empresas**

20.00 CUOTAS Y APORTACIONES DE SEGURIDAD SOCIAL	\$1,000.00	\$0.00	\$1,000.00	\$0.00	\$0.00	-1,000.00
-------------------------------------------------	------------	--------	------------	--------	--------	-----------



**MUNICIPIO DE LORETO**  
**ESTADO DE BAJA CALIFORNIA SUR**

Estado Analítico de Ingresos  
 Del 01/nov/2018 Al 30/nov/2018



**Rubros de los Ingresos**

			<b>Ingreso</b>			
	<b>Estimado</b>	<b>Ampliaciones /</b>	<b>Modificado</b>	<b>Devengados</b>	<b>Recaudado</b>	<b>Diferencia</b>
	<b>(1)</b>	<b>(Reducciones)</b>	<b>(3=1+2)</b>	<b>(4)</b>	<b>(5)</b>	<b>(6=5-1)</b>
		<b>(2)</b>				
70.00 INGRESOS POR VENTAS DE BIENES	\$1,001.00	-\$1,000.00	\$1.00	\$0.00	\$0.00	-1,001.00
90.00 TRANSFERENCIAS, ASIGNACIONES, SUBSIDIOS Y OTRA AYUDAS	\$0.00	\$0.00	\$0.00	\$0.00	\$0.00	0.00

**Ingresos Derivados de Financiamiento**

98.00 INGRESOS DERIVADOS DE FINANCIAMIENTOS	\$0.00	\$0.00	\$0.00	\$0.00	\$0.00	0.00
<b>Total</b>	<b>\$215,008,790.00</b>	<b>\$50,579,833.31</b>	<b>\$265,588,623.31</b>	<b>\$18,091,870.31</b>	<b>\$18,091,870.31</b>	<b>-196,916,919.69</b>

**Ingresos Excedentes**

  
 \_\_\_\_\_  
**PROFRA. ARELY ARCE PERALTA**  
 PRESIDENTA MUNICIPAL

  
 \_\_\_\_\_  
**C.R. LORETO ARCE DAVIS**  
 SECRETARIO DE FINANZAS

  
 \_\_\_\_\_  
**LIC. MARTIN MURILLO ROMERO**  
 SINDICO MUNICIPAL



**MUNICIPIO DE LORETO**  
**Estado Analítico de la Deuda y Otros Pasivos**  
**Del 1 de Enero al 30 de Noviembre de 2018**  
**(Pesos)**

Denominación de las Deudas	Moneda de Contratación	Institución o País Acreedor	Saldo Inicial del Periodo	Saldo Final del Periodo
<b>DEUDA PÚBLICA</b>				
<b>Corto Plazo</b>				
<b>Deuda Interna</b>			<b>-35,565</b>	<b>339,756</b>
Instituciones de Crédito	Peso	México	-35,565	339,756
Títulos y Valores	Peso	México	0	0
Arrendamientos Financieros	Peso	México	0	0
<b>Deuda Externa</b>			<b>0</b>	<b>0</b>
Organismos Financieros Internacionales	Peso	México	0	0
Deuda Bilateral	Peso	México	0	0
Títulos y Valores	Peso	México	0	0
Arrendamientos Financieros	Peso	México	0	0
<b>Subtotal a Corto Plazo</b>			<b>-35,565</b>	<b>339,756</b>
<b>Largo Plazo</b>				
<b>Deuda Interna</b>			<b>14,219,575</b>	<b>7,664,794</b>
Instituciones de Crédito	Peso	México	14,219,575	7,664,794
Títulos y Valores	Peso	México	0	0
Arrendamientos Financieros	Peso	México	0	0
<b>Deuda Externa</b>			<b>0</b>	<b>0</b>
Organismos Financieros Internacionales	Peso	México	0	0
Deuda Bilateral	Peso	México	0	0
Títulos y Valores	Peso	México	0	0
Arrendamientos Financieros			0	0
<b>Subtotal a Largo Plazo</b>			<b>14,219,575</b>	<b>7,664,794</b>
<b>Otros Pasivos</b>	Peso	México	<b>120,917,085</b>	<b>140,971,925</b>
<b>Total Deuda y Otros Pasivos</b>			<b>135,101,095</b>	<b>148,976,475</b>



**MUNICIPIO DE LORETO**  
**Estado Analítico del Activo**  
**Del 1 de Enero al 30 de Noviembre de 2018**  
**(Pesos)**

Concepto	Saldo Inicial	Cargos del Periodo	Abonos del Periodo	Saldo Final	Variación del Periodo
	1	2	3	4 =(1+2-3)	(4-1)
<b>ACTIVO</b>					
<b>Activo Circulante</b>	<b>22,987,629</b>	<b>687,437,565</b>	<b>677,404,521</b>	<b>33,020,674</b>	<b>10,033,044</b>
Efectivo y Equivalentes	7,928,002	467,423,177	461,575,141	13,776,037	5,848,036
Derechos a Recibir Efectivo o Equivalentes	9,996,063	216,491,517	215,050,903	11,436,677	1,440,614
Derechos a Recibir Bienes o Servicios	5,063,565	3,522,871	778,476	7,807,959	2,744,395
Inventarios	0	0	0	0	0
Almacenes	0	0	0	0	0
Estimación por Pérdida o Deterioro de Activos Circulantes	0	0	0	0	0
Otros Activos Circulantes	0	0	0	0	0
<b>Activo No Circulante</b>	<b>37,951,415</b>	<b>6,497,477</b>	<b>0</b>	<b>44,448,892</b>	<b>6,497,477</b>
Inversiones Financieras a Largo Plazo	500,000	0	0	500,000	0
Derechos a Recibir Efectivo o Equivalentes a Largo Plazo	0	0	0	0	0
Bienes Inmuebles, Infraestructura y Construcciones en Proceso	1,200,000	6,380,417	0	7,580,417	6,380,417
Bienes Muebles	36,251,415	103,498	0	36,354,914	103,498
Activos Intangibles	0	13,562	0	13,562	13,562
Depreciación, Deterioro y Amortización Acumulada de Bienes	0	0	0	0	0
Activos Diferidos	0	0	0	0	0
Estimación por Pérdida o Deterioro de Activos no Circulantes	0	0	0	0	0
Otros Activos no Circulantes	0	0	0	0	0
<b>TOTAL DEL ACTIVO</b>	<b>60,939,045</b>	<b>693,935,042</b>	<b>677,404,521</b>	<b>77,469,566</b>	<b>16,530,522</b>



MUNICIPIO DE LORETO  
Estado de Variación en la Hacienda Pública  
Del 1 de Enero al 30 de Noviembre de 2018  
(pesos)

Concepto	Hacienda Pública/Patrimonio Contribuido	Hacienda Pública/Patrimonio Generado de Ejercicios Anteriores	Hacienda Pública/Patrimonio Generado del Ejercicio	Exceso o Insuficiencia en la Actualización de la Hacienda Pública / Patrimonio	TOTAL
<b>HACIENDA PÚBLICA/PATRIMONIO CONTRIBUIDO NETO 2017</b>	<b>0</b>				<b>0</b>
Aportaciones	0				0
Donaciones de Capital	0				0
Actualización de la Hacienda Pública/Patrimonio	0				0
<b>HACIENDA PÚBLICA /PATRIMONIO GENERADO NETO 2017</b>		<b>-24,535,452</b>	<b>-13,075,723</b>		<b>-37,611,175</b>
Resultados del Ejercicio (Ahorro/Desahorro)			-13,075,723		-13,075,723
Resultados de Ejercicios Anteriores		-24,535,452			-24,535,452
Revalúos		0		0	0
Reservas		0			0
Rectificaciones de Resultados de Ejercicios Anteriores		0			0
<b>EXCESO O INSUFICIENCIA EN LA ACTUALIZACIÓN DE LA HACIENDA PÚBLICA/ PATRIMONIO NETO 2017</b>				<b>0</b>	<b>0</b>
Resultado por Posición Monetaria				0	0
Resultado por Tenencia de Activos no Monetarios				0	0
<b>HACIENDA PÚBLICA / PATRIMONIO NETO FINAL 2017</b>	<b>0</b>	<b>-24,535,452</b>	<b>-13,075,723</b>	<b>0</b>	<b>-37,611,175</b>
<b>CAMBIOS EN LA HACIENDA PÚBLICA/PATRIMONIO CONTRIBUIDO NETO 2018</b>	<b>0</b>				<b>0</b>
Aportaciones	0				0
Donaciones de Capital	0				0
Actualización de la Hacienda Pública/Patrimonio	0				0
<b>VARIACIONES DE LA HACIENDA PÚBLICA / PATRIMONIO GENERADO NETO 2018</b>		<b>-13,075,723</b>	<b>15,730,865</b>		<b>2,655,142</b>
Resultados del Ejercicio (Ahorro/Desahorro)			2,655,142		2,655,142
Resultados de Ejercicios Anteriores		-13,075,723	13,075,723		0
Revalúos		0	0	0	0
Reservas		0	0		0
Rectificaciones de Resultados de Ejercicios Anteriores			0		0
<b>CAMBIOS EN EL EXCESO O INSUFICIENCIA EN LA ACTUALIZACIÓN DE LA HACIENDA PÚBLICA/ PATRIMONIO NETO 2018</b>				<b>0</b>	<b>0</b>
Resultado por Posición Monetaria				0	0
Resultado por Tenencia de Activos no Monetarios				0	0
<b>HACIENDA PÚBLICA / PATRIMONIO NETO FINAL 2018</b>	<b>0</b>	<b>-37,611,175</b>	<b>2,655,142</b>	<b>0</b>	<b>-34,956,033</b>



**MUNICIPIO DE LORETO**  
**Estado de Actividades**  
**Del 1 de Enero al 30 de Noviembre de 2018**  
**(Pesos)**

Concepto	2018
<b>INGRESOS Y OTROS BENEFICIOS</b>	
<b>Ingresos de la Gestión</b>	<b>40,498,779</b>
Impuestos	30,372,580
Cuotas y Aportaciones de Seguridad Social	0
Contribuciones de Mejoras	0
Derechos	5,339,603
Productos	0
Aprovechamientos	4,786,597
Ingresos por Venta de Bienes y Prestación de Servicios	0
<b>Participaciones, Aportaciones, Convenios, Incentivos Derivados de la Colaboración Fiscal, Fondos Distintos de Aportaciones, Transferencias, Asignaciones, Subsidios y Subvenciones, y</b>	<b>170,219,720</b>
Participaciones, Aportaciones, Convenios, Incentivos Derivados de la Colaboración Fiscal, Fondos Distintos de Aportaciones	156,920,141
Transferencias, Asignaciones, Subsidios y Subvenciones, y Pensiones y Jubilaciones	13,299,579
<b>Otros Ingresos y Beneficios</b>	<b>0</b>
Ingresos Financieros	0
Incremento por Variación de Inventarios	0
Disminución del Exceso de Estimaciones por Pérdida o Deterioro u Obsolescencia	0
Disminución del Exceso de Provisiones	0
Otros Ingresos y Beneficios Varios	0
<b>Total de Ingresos y Otros Beneficios</b>	<b>210,718,499</b>
<b>GASTOS Y OTRAS PÉRDIDAS</b>	
<b>Gastos de Funcionamiento</b>	<b>199,665,789</b>
Servicios Personales	159,339,585
Materiales y Suministros	18,321,971
Servicios Generales	22,004,233
<b>Transferencias, Asignaciones, Subsidios y Otras Ayudas</b>	<b>7,523,416</b>
Transferencias Internas y Asignaciones al Sector Público	2,620,000
Transferencias al Resto del Sector Público	0
Subsidios y Subvenciones	22,591
Ayudas Sociales	4,880,825
Pensiones y Jubilaciones	0
Transferencias a Fideicomisos, Mandatos y Contratos Análogos	0
Transferencias a la Seguridad Social	0
Donativos	0
Transferencias al Exterior	0
<b>Participaciones y Aportaciones</b>	<b>0</b>
<b>Intereses, Comisiones y Otros Gastos de la Deuda Pública</b>	<b>874,152</b>
Intereses de la Deuda Pública	874,152
Comisiones de la Deuda Pública	0
Gastos de la Deuda Pública	0
Costo por Coberturas	0
Apoyos Financieros	0
<b>Otros Gastos y Pérdidas Extraordinarias</b>	<b>0</b>
Estimaciones, Depreciaciones, Deterioros, Obsolescencia y Provisiones	0
Disminución de Inventarios	0
Aumento por Insuficiencia de Estimaciones por Pérdida o Deterioro y Aumento por Insuficiencia de Provisiones	0
Otros Gastos	0
<b>Inversión Pública</b>	<b>0</b>
<b>Total de Gastos y Otras Pérdidas</b>	<b>208,063,357</b>
<b>Resultados del Ejercicio (Ahorro/Desahorro)</b>	<b>2,655,142</b>





MUNICIPIO DE LORETO  
ESTADO DE BAJA CALIFORNIA SUR  
Estados de Resultados



	PERIODO	%	ACUMULADO	%
	1/nov al 30/nov/2018		01/ene al 30/nov/2018	
<b>INGRESOS Y OTROS BENEFICIOS</b>				
INGRESOS DE GESTIÓN	\$3,031,321.37	16.75	\$40,498,778.92	19.21
IMPUESTOS	\$2,502,035.76	13.82	\$30,372,579.67	14.41
IMPUESTOS SOBRE LOS INGRESOS	\$3,446.04	0.01 %	\$28,867.31	0.01
IMPUESTOS SOBRE EL PATRIMONIO	\$2,090,177.19	11.55	\$23,742,618.18	11.26
IMPUESTOS SOBRE LA PRODUCCIÓN, EL CONSUMO Y OTROS IMPUESTOS	\$371,031.17	2.05 %	\$6,246,173.71	2.96
DERECHOS	\$37,381.36	0.20 %	\$354,920.47	0.16
APROVECHAMIENTOS DE TIPO CORRIENTE	\$337,674.57	1.86 %	\$5,339,602.68	2.53
PARTICIPACIONES, APORTACIONES, PARTICIPACIONES Y APORTACIONES	\$191,611.04	1.05 %	\$4,786,596.57	2.27
PARTICIPACIONES	\$15,060,548.94	83.24	\$170,219,720.17	80.78
APORTACIONES	\$15,060,548.94	83.24	\$156,920,141.17	74.46
CONVENIOS	\$12,366,518.00	68.35	\$120,419,913.66	57.14
TRANSFERENCIAS, ASIGNACIONES, SUBSIDIOS Y SUBSIDIOS Y SUBVENCIONES	\$1,066,713.00	5.89 %	\$28,426,923.00	13.49
OTROS INGRESOS Y BENEFICIOS	\$1,627,317.94	8.99 %	\$8,073,304.51	3.83
	\$0.00	0.00 %	\$13,299,579.00	6.31
	\$0.00	0.00 %	\$13,299,579.00	6.31
	\$0.00	0.00 %	\$0.00	0.00
<b>Total de Ingresos</b>	<b>\$18,091,870.31</b>	<b>100.00</b>	<b>\$210,718,499.09</b>	<b>100.0</b>
<b>GASTOS Y OTRAS PÉRDIDAS</b>				
GASTOS DE FUNCIONAMIENTO	\$22,828,220.31	126.17	\$199,665,788.53	94.75
SERVICIOS PERSONALES	\$13,476,705.14	74.49	\$159,339,585.23	75.61
MATERIALES Y SUMINISTROS	\$1,661,223.33	9.18 %	\$18,321,970.67	8.69
SERVICIOS GENERALES	\$7,690,291.84	42.50	\$22,004,232.63	10.44
TRANSFERENCIAS, ASIGNACIONES, SUBSIDIOS Y TRANSFERENCIAS INTERNAS Y ASIGNACIONES AL SUBSIDIOS Y SUBVENCIONES	\$1,892,688.30	10.46	\$7,523,415.96	3.57
	\$0.00	0.00 %	\$2,620,000.00	1.24
	\$0.00	0.00 %	\$22,591.00	0.01
AYUDAS SOCIALES	\$1,892,688.30	10.46	\$4,880,824.96	2.31
PARTICIPACIONES Y APORTACIONES	\$0.00	0.00 %	\$0.00	0.00
INTERESES, COMISIONES Y OTROS GASTOS DE LA INTERESÉS DE LA DEUDA PÚBLICA	\$167,895.73	0.92 %	\$874,152.45	0.41
OTROS GASTOS Y PÉRDIDAS EXTRAORDINARIAS	\$167,895.73	0.92 %	\$874,152.45	0.41
Inversión Pública	\$0.00	0.00 %	\$0.00	0.00
	\$0.00	0.00 %	\$0.00	0.00
<b>Total de Gastos y otras Perdidas</b>	<b>\$24,888,804.34</b>	<b>137.56</b>	<b>\$208,063,356.94</b>	<b>98.73</b>
<b>Ahorro / Desahorro Neto del Ejercicio</b>	<b>-\$6,796,934.03</b>	<b>-37.56</b>	<b>\$2,655,142.15</b>	<b>1.26</b>

PROFRA. ARELY ARCE PERALTA  
PRESIDENTA MUNICIPAL

C.P. LORETO ARCE DAVIS  
SECRETARIO DE FINANZAS

LIC. MARTIN MURILLO ROMERO  
SINDICO MUNICIPAL



**MUNICIPIO DE LORETO**  
**Estado de Flujos de Efectivo**  
**Del 1 de Enero al 30 de Noviembre de 2018**  
**(Pesos)**

Concepto	2018
<b>Flujos de Efectivo de las Actividades de Operación</b>	
<b>Origen</b>	<b>205,931,903</b>
Impuestos	30,372,580
Cuotas y Aportaciones de Seguridad Social	0
Contribuciones de mejoras	0
Derechos	5,339,603
Productos	0
Aprovechamientos	0
Ingresos por Venta de Bienes y Prestación de Servicios	0
Participaciones, Aportaciones, Convenios, Incentivos Derivados de la Colaboración Fiscal y Fondos Distintos de Aportaciones	156,920,141
Transferencias, Asignaciones, Subsidios y Subvenciones, y Pensiones y Jubilaciones	13,299,579
Otros Orígenes de Operación	0
<b>Aplicación</b>	<b>212,601,845</b>
Servicios Personales	159,169,343
Materiales y Suministros	17,736,731
Servicios Generales	19,041,979
Transferencias Internas y Asignaciones al Sector Público	2,620,000
Transferencias al resto del Sector Público	0
Subsidios y Subvenciones	22,591
Ayudas Sociales	4,880,825
Pensionamientos y Jubilaciones	0
Transferencias a Fideicomisos, Mandatos y Contratos Análogos	0
Transferencias a la Seguridad Social	0
Donativos	0
Transferencias al Exterior	0
Participaciones	0
Aportaciones	0
Convenios	0
Otras Aplicaciones de Operación	9,130,376
<b>Flujos Netos de Efectivo por Actividades de Operación</b>	<b>-6,669,943</b>
<b>Flujos de Efectivo de las Actividades de Inversión</b>	
<b>Origen</b>	<b>0</b>
<b>Aplicación</b>	<b>6,345,158</b>
Bienes Inmuebles, Infraestructura y Construcciones en Proceso	6,228,097
Bienes Muebles	103,498
Otras Aplicaciones de Inversión	13,562
<b>Flujos Netos de Efectivo por Actividades de Inversión</b>	<b>-6,345,158</b>
<b>Flujo de Efectivo de las Actividades de Financiamiento</b>	
<b>Origen</b>	<b>0</b>
<b>Aplicación</b>	<b>14,362,611</b>
Servicios de la Deuda	14,362,611
Interno	7,181,306
Externo	7,181,306
Otras Aplicaciones de Financiamiento	0
<b>Flujos netos de Efectivo por Actividades de Financiamiento</b>	<b>-14,362,611</b>
<b>Incremento/Disminución Neta en el Efectivo y Equivalentes al Efectivo</b>	<b>-27,377,711</b>
<b>Efectivo y Equivalentes al Efectivo al inicio del Ejercicio</b>	<b>7,928,002</b>
<b>Efectivo y Equivalentes al Efectivo al final del Ejercicio</b>	<b>-19,449,710</b>



**MUNICIPIO DE LORETO**  
**Estado de Cambios en la Situación Financiera**  
**Del 1 de Enero al 30 de Noviembre de 2018**  
**(Pesos)**

Concepto	Origen	Aplicación
<b>ACTIVO</b>	<b>0</b>	<b>16,530,522</b>
<b>Activo Circulante</b>	<b>0</b>	<b>10,033,044</b>
Efectivo y Equivalentes	0	5,848,036
Derechos a Recibir Efectivo o Equivalentes	0	1,440,614
Derechos a Recibir Bienes o Servicios	0	2,744,395
Inventarios	0	0
Almacenes	0	0
Estimación por Pérdida o Deterioro de Activos Circulantes	0	0
Otros Activos Circulantes	0	0
<b>Activo No Circulante</b>	<b>0</b>	<b>6,497,477</b>
Inversiones Financieras a Largo Plazo	0	0
Derechos a Recibir Efectivo o Equivalentes a Largo Plazo	0	0
Bienes Inmuebles, Infraestructura y Construcciones en Proceso	0	6,380,417
Bienes Muebles	0	103,498
Activos Intangibles	0	13,562
Depreciación, Deterioro y Amortización Acumulada de Bienes	0	0
Activos Diferidos	0	0
Estimación por Pérdida o Deterioro de Activos no Circulantes	0	0
Otros Activos no Circulantes	0	0
<b>PASIVO</b>	<b>20,557,864</b>	<b>6,682,484</b>
<b>Pasivo Circulante</b>	<b>20,557,864</b>	<b>127,703</b>
Cuentas por Pagar a Corto Plazo	20,182,542	0
Documentos por Pagar a Corto Plazo	0	0
Porción a Corto Plazo de la Deuda Pública a Largo Plazo	375,321	0
Títulos y Valores a Corto Plazo	0	0
Pasivos Diferidos a Corto Plazo	0	0
Fondos y Bienes de Terceros en Garantía y/o Administración a Corto Plazo	0	0
Provisiones a Corto Plazo	0	0
Otros Pasivos a Corto Plazo	0	127,703
<b>Pasivo No Circulante</b>	<b>0</b>	<b>6,554,781</b>
Cuentas por Pagar a Largo Plazo	0	0
Documentos por Pagar a Largo Plazo	0	0
Deuda Pública a Largo Plazo	0	6,554,781
Pasivos Diferidos a Largo Plazo	0	0
Fondos y Bienes de Terceros en Garantía y/o en Administración a Largo Plazo	0	0
Provisiones a Largo Plazo	0	0
<b>HACIENDA PÚBLICA/ PATRIMONIO</b>	<b>15,730,865</b>	<b>13,075,723</b>
<b>Hacienda Pública/Patrimonio Contribuido</b>	<b>0</b>	<b>0</b>
<b>Hacienda Pública/Patrimonio Generado</b>	<b>15,730,865</b>	<b>13,075,723</b>
Resultados del Ejercicio (Ahorro / Desahorro)	15,730,865	0
Resultados de Ejercicios Anteriores	0	13,075,723
Revalúos	0	0
Reservas	0	0
Rectificaciones de Resultados de Ejercicios Anteriores	0	0
<b>Exceso o Insuficiencia en la Actualización de la Hacienda Pública/Patrimonio</b>	<b>0</b>	<b>0</b>
Resultado por Posición Monetaria	0	0
Resultado por Tenencia de Activos no Monetarios	0	0