




C. LORETO ARCE DAVIS
SECRETARIO DE FINANZAS

CUENTA PÚBLICA DEL MES
ABRIL 2021



H. IX AYUNTAMIENTO DE
LORETO
Vamos a lograrlo juntos



MUNICIPIO DE LORETO
Estado de Actividades
Del 1 de Enero al 30 de Abril de 2021 y 2020
(Pesos)



INGRESOS Y OTROS BENEFICIOS		GASTOS Y OTRAS PÉRDIDAS		Resultados del Ejercicio (Ahorro/Desahorro)	
Ingresos de la Gestión	25,545,931	74,391,475	74,337,494	70,401,585	
Impuestos	19,948,133	20,423,907	65,498,253	60,694,391	
Cuotas y Aportaciones de Seguridad Social	0	0	5,030,289	6,013,804	
Contribuciones de Mejoras	0	0	3,808,972	3,093,391	
Derivados	3,553,846	3,268,328	0	0	
Productos	0	0	453,242	1,446,474	
Ingresos por Venta de Bienes y Prestación de Servicios	2,043,952	1,290,142	0	0	
	0	0	67,135	0	
	0	0	395,107	1,146,474	
	0	0	0	0	
Participaciones, Aportaciones, Convenios, Incentivos Derivados de la Colaboración Fiscal, Fondos Diferidos de Aportaciones, Aportaciones, Transferencias, Asignaciones, Subsidios y Subvenciones, y Pensiones y Jubilaciones	75,393,852	73,891,838	0	0	
Participaciones, Aportaciones, Convenios, Incentivos Derivados de la Colaboración Fiscal, Fondos Diferidos de Aportaciones	76,393,852	73,891,838	0	0	
Transferencias, Asignaciones, Subsidios y Subvenciones, y Pensiones y Jubilaciones	0	0	0	0	
Otros Ingresos y Beneficios	0	0	0	0	
Ingresos Financieros	0	0	0	0	
Incremento por Variación de Inventarios	0	0	0	0	
Distribución del Exceso de Estimaciones por Pérdida o Deterioro u Obsolescencia	0	0	0	0	
Distribución del Exceso de Provisiones	0	0	0	0	
Otros Ingresos y Beneficios Varios	0	0	0	0	
Total de Ingresos y Otros Beneficios	101,939,783	98,873,312			
			Intereses, Comisiones y Otros Gastos de la Deuda Pública	0	0
			Intereses de la Deuda Pública	0	0
			Comisiones de la Deuda Pública	0	0
			Gastos de la Deuda Pública	0	0
			Costo por Coberturas	0	0
			Apoyos Financieros	0	0
			Otros Gastos y Pérdidas Extraordinarias	0	0
			Estimaciones, Depreciaciones, Deterioros, Obsolescencia y Anulaciones	0	0
			Provisiones	0	0
			Desincubión de Inventarios	0	0
			Aumento por Insuficiencia de Estimaciones por Pérdida o Deterioro u Obsolescencia	0	0
			Aumento por Insuficiencia de Provisiones	0	0
			Otros Gastos	0	0
			Inversión Pública	0	0
			Inversión Pública no Capitalizable	0	0
			Total de Gastos y Otras Pérdidas	74,730,736	71,546,080
			Resultados del Ejercicio (Ahorro/Desahorro)	27,149,047	27,325,252

Bajo protesta de decir verdad declaramos que los Estados Financieros y sus Notas de Presentación reflejan fielmente el estado de los recursos, responsabilidades del ente.
Carla Conzatti
 PRORA, ARELY ARCE PERALTA
 PRESIDENTA MUNICIPAL

C. LORETO ARCE DAVIS
 SECRETARIO DE FINANZAS

LIC. MARTÍN MURILLO ROMERO
 SINDICO MUNICIPAL



MUNICIPIO DE LORETO
Estado de Situación Financiera
Al 30 de Abril de 2021
(Pasos)



CONVERGENTE AÑO 2021

CONVERGENTE AÑO 2021

ACTIVO		PASIVO	
Activo Circulante		Activo Circulante	
Efectivo y Equivalentes	23,702,919	Cuentas por Pagar a Corto Plazo	208,201,218
Derivatos a Recibir Efectivo o Equivalentes	46,661,302	Documentos por Pagar a Corto Plazo	0
Derivatos a Recibir Bienes o Servicios	5,549,061	Porción a Corto Plazo de la Deuda Pública a Largo Plazo	0
Inventarios	0	Títulos y Valores a Corto Plazo	0
Almacenes	0	Pasivos Diferidos a Corto Plazo	0
Estimación por Pérdida o Deterioro de Activos Circulantes	0	Fondos y Bienes de Terceros en Garantía y/o Administración a Corto Plazo	0
Otros Activos Circulantes	0	Provisiones a Corto Plazo	0
Total de Activos Circulantes	77,913,281	Otros Pasivos a Corto Plazo	-2,692,322
Activo No Circulante		Total de Pasivos Circulantes	
Inversiones Financieras a Largo Plazo	500,000	Pasivo No Circulante	205,518,896
Derivatos a Recibir Efectivo o Equivalentes a Largo Plazo	0	Cuentas por Pagar a Largo Plazo	0
Bienes Inmuebles, Infraestructura y Construcciones en Proceso	46,546,615	Documentos por Pagar a Largo Plazo	0
Bienes Muebles	39,067,089	Deuda Pública a Largo Plazo	0
Activos Intangibles	94,333	Pasivos Diferidos a Largo Plazo	0
Depreciación, Deterioro y Amortización Acumulada de Bienes	0	Fondos y Bienes de Terceros en Garantía y/o en Administración a Largo Plazo	0
Activos Diferidos	0	Provisiones a Largo Plazo	0
Estimación por Pérdida o Deterioro de Activos no Circulantes	0	Total de Pasivos No Circulantes	0
Otros Activos no Circulantes	0	Total del Pasivo	205,518,896
Total de Activos No Circulantes	86,208,037	HACIENDA PÚBLICA PATRIMONIO	
Total del Activo	164,121,318	Hacienda Pública/ Patrimonio Contribuido	
		Aportaciones	0
		Donaciones de Capital	0
		Actualización de la Hacienda Pública / Patrimonio	0
		Hacienda Pública/ Patrimonio Generado	
		Resultados del Ejercicio (Ahorro / Desahorro)	-41,397,578
		Resultados de Ejercicios Anteriores	-9,401,829
		Reservas	-31,985,749
		Reservados	0
		Reservas	0
		Rectificaciones de Resultados de Ejercicios Anteriores	0
		Exceso o Insuficiencia en la Actualización de la Hacienda Pública/ Patrimonio	0
		Resultado por Posición Monetaria	0
		Resultado por Tenencia de Activos no Monetarios	0
		Total Hacienda Pública/ Patrimonio	-41,397,578
		Total del Pasivo y Hacienda Pública / Patrimonio	164,121,318

Bajo protesta de decir verdad declaramos que los Estados Financieros y las Notas son razonablemente correctos y responsabilidad del emisor

PROFRA. ARELY ARCE PERALTA
PRESIDENTA MUNICIPAL

C. LORETO ARCE DAVIS
SECRETARIO DE FINANZAS

LIC. MARTIN MURIEL
SINDICO MUNICIPAL



MUNICIPIO DE LORETO
Estado de Variación en la Hacienda Pública
Del 1 de Enero al 30 de Abril de 2021
(pesos)



Concepto		Hacienda Pública Patrimonio Contributivo	Hacienda Pública Patrimonio Generado de Ejercicios Anteriores	Hacienda Pública Patrimonio Generado del Ejercicio	Exceso/Insuficiencia en la Actualización de la Hacienda Pública Patrimonio	TOTAL
HACIENDA PÚBLICA/PATRIMONIO CONTRIBUIDO NETO DE 2020						
Aportaciones	0	0	0	0	0	0
Donaciones de Capital	0	0	0	0	0	0
Actualización de la Hacienda Pública Patrimonio	0	0	0	0	0	0
HACIENDA PÚBLICA / PATRIMONIO GENERADO NETO DE 2020						
Resultados del Ejercicio (Ahorro/Desahorro)		-34,925,835	2,930,086			2,930,086
Revalúos de Ejercicios Anteriores		-34,925,835	0		0	-34,925,835
Revalúos		0	0		0	0
Reservas		0	0		0	0
Rectificaciones de Resultados de Ejercicios Anteriores		0	0		0	0
EXCESO O INSUFICIENCIA EN LA ACTUALIZACIÓN DE LA HACIENDA PÚBLICA / PATRIMONIO NETO DE 2020						
Resultado por Posición Monetaria					0	0
Resultado por Tenencia de Activos no Monetarios					0	0
HACIENDA PÚBLICA / PATRIMONIO NETO FINAL DE 2020						
		-34,925,835	2,930,086		0	-31,995,749
CAMBIO EN LA HACIENDA PÚBLICA/PATRIMONIO CONTRIBUIDO NETO DE 2021						
Aportaciones	0	0	0			0
Donaciones de Capital	0	0	0			0
Actualización de la Hacienda Pública Patrimonio	0	0	0			0
VARIACIONES DE LA HACIENDA PÚBLICA / PATRIMONIO GENERADO NETO DE 2021						
Resultados del Ejercicio (Ahorro/Desahorro)		2,930,086	24,218,951			27,149,047
Resultados de Ejercicios Anteriores		2,930,086	-2,930,086		0	0
Revalúos		0	0		0	0
Reservas		0	0		0	0
Rectificaciones de Resultados de Ejercicios Anteriores		0	0		0	0
CAMBIO EN EL EXCESO O INSUFICIENCIA EN LA ACTUALIZACIÓN DE LA HACIENDA PÚBLICA / PATRIMONIO NETO DE 2021						
Resultado por Posición Monetaria					0	0
Resultado por Tenencia de Activos no Monetarios					0	0
HACIENDA PÚBLICA / PATRIMONIO NETO FINAL DE 2021						
		-31,995,749	27,149,047		0	-4,846,702

Bajo protesta de decir verdad declaramos que los Estados Financieros y sus Notas son razonablemente correctos y responsabilidad del emisor

PROFRA. ARELY ARCE PERALTA
PRESIDENTA MUNICIPAL

C. LORETO ARCE DAVIS
SECRETARIO DE

LIC. MARTIN MURILLO ROMERO
SINDICO MUNICIPAL



MUNICIPIO DE LORETO
Estado de Cambios en la Situación Financiera
Del 1 de Enero al 30 de Abril de 2021
(Pesos)



Origen	Aplicación	Concepto	Origen	Aplicación
ACTIVO	0	PASIVO	4,198,042	0
Activo Circulante	0	Activo Circulante	4,198,042	0
Efectivo y Equivalentes	0	Cuentas por Pagar a Corto Plazo	4,202,291	0
Derechos a Recibir Efectivo o Equivalentes	0	Documentos por Pagar a Corto Plazo	0	0
Derechos a Recibir Bienes o Servicios	7,873,175	Porción a Corto Plazo de la Deuda Pública a Largo Plazo	0	0
Inventarios	0	Títulos y Valores a Corto Plazo	0	0
Almacenes	0	Pasivos Diferidos a Corto Plazo	0	0
Eliminación por Perdida o Deterioro de Activos Circulantes	0	Fondos y Bienes de Terceros en Garantía y/o Administración a Corto Plazo	0	0
Otros Activos Circulantes	0	Provisiones a Corto Plazo	0	0
		Otros Pasivos a Corto Plazo	0	4,250
Activo No Circulante	0	Pasivo No Circulante	0	0
Inversiones Financieras a Largo Plazo	0	Cuentas por Pagar a Largo Plazo	0	0
Derechos a Recibir Efectivo o Equivalentes a Largo Plazo	0	Documentos por Pagar a Largo Plazo	0	0
Bienes Inmuebles, Infraestructura y Construcciones en Proceso	0	Deuda Pública a Largo Plazo	0	0
Bienes Muebles	24,450	Pasivos Diferidos a Largo Plazo	0	0
Activos Intangibles	31,668	Fondos y Bienes de Terceros en Garantía y/o en Administración a Largo Plazo	0	0
Depreciación, Deterioro y Amortización Acumulada de Bienes	0	Provisiones a Largo Plazo	0	0
Activos Diferidos	0	HACIENDA PÚBLICA/ PATRIMONIO	27,149,047	0
Otros Activos no Circulantes	0	Hacienda Pública/Patrimonio Contributivo	0	0
		Aportaciones	0	0
		Donaciones de Capital	0	0
		Actualización de la Hacienda Pública / Patrimonio	0	0
		Hacienda Pública/Patrimonio Generado	0	9,401,829
		Resultados del Ejercicio (Ahorro / Desahorro)	0	12,331,915
		Resultados de Ejercicios Anteriores	2,930,086	0
		Revalúos	0	0
		Reservas	0	0
		Recificaciones de Resultados de Ejercicios Anteriores	0	0
		Exceso o Insuficiencia en la Actualización de la Hacienda Pública/Patrimonio	0	0
		Resultado por Posición Monetaria	0	0
		Resultado por Tenencia de Activos no Monetarios	0	0

Bajo protesta de decir verdad declaramos que los Estados Financieros y sus Notas son razonablemente correctos y responsabilidad del emisor

Profra. Arely Arce Peralta
PROFRA. ARELY ARCE PERALTA
PRESIDENTA MUNICIPAL

LIC. MARTIN MURILLO ROMERO
SINDICO MUNICIPAL

G. Loreto Arce Davis
G. LORETO ARCE DAVIS
SECRETARIO DE FINANZAS



MUNICIPIO DE LORETO
Estado de Flujos de Efectivo
Del 1 de Enero al 30 de Abril de 2021
(Pesos)



2021		2021	
CÓDIGOS		CÓDIGOS	
Flujos de Efectivo de las Actividades de Operación			
Origen	101,939,793		
Impuestos	19,948,133		
Cuotas y Aportaciones de Seguridad Social	0		
Contribuciones de mejoras	0		
Derechos	3,553,846		
Productos	0		
Aprovechamientos	2,043,982		
Ingresos por Venta de Bienes y Prestación de Servicios	0		
Participaciones, Aportaciones, Convenios, Incentivos Derivados de la Colaboración Fiscal y Fondos Distintos de Aportaciones	76,999,852		
Transferencias, Asignaciones, Subsidios y Subvenciones, y Pensiones y Jubilaciones	0		
Otros Origenes de Operación	0		
Aplicación	78,485,870		
Servicios Personales	65,498,253		
Materiales y Suministros	4,808,673		
Servicios Generales	3,339,873		
Transferencias Internas y Asignaciones al Sector Público	0		
Transferencias al resto del Sector Público	67,135		
Subsidios y Subvenciones	386,107		
Ayudas Sociales	0		
Pensiones y Jubilaciones	0		
Transferencias a Fideicomisos, Mandatos y Contratos Análogos	0		
Transferencias a la Seguridad Social	0		
Donativos	0		
Transferencias al Exterior	0		
Participaciones	0		
Aportaciones	0		
Convenios	0		
Otras Aplicaciones de Operación	4,365,829		
Flujos Netos de Efectivo por Actividades de Operación	23,473,913		
Flujos de Efectivo de las Actividades de Inversión			
Origen			
Bienes Inmuebles, Infraestructura y Construcciones en Proceso			
Bienes Muebles			
Otros Origenes de Inversión			
Aplicación			
Bienes Inmuebles, Infraestructura y Construcciones en Proceso			
Bienes Muebles			
Otras Aplicaciones de Inversión			
Flujos Netos de Efectivo por Actividades de Inversión			
Flujo de Efectivo de las Actividades de Financiamiento			
Origen			
Endeudamiento Neto			
Interno			
Externo			
Otros Origenes de Financiamiento			
Aplicación			
Servicios de la Deuda			
Interno			
Externo			
Otras Aplicaciones de Financiamiento			
Flujos netos de Efectivo por Actividades de Financiamiento			
Incremento/(Disminución) Neta en el Efectivo y Equivalentes al Efectivo	23,473,913		
Efectivo y Equivalentes al Efectivo al inicio del Ejercicio			285,124
Efectivo y Equivalentes al Efectivo al final del Ejercicio			23,702,919

Bajo protesta de decir verdad declaramos que los Estados Financieros y sus Notas son razonablemente correctos y responsabilizamos del emisor

Aracely Arce Peña
PROFRA. ARELY ARCE PEÑA
PRESIDENTA MUNICIPAL
LIC. MARTIN MURILLO ROMERO
SINDICO MUNICIPAL

C. Loreto Arce Davis
C. LORETO ARCE DAVIS
SECRETARIO DE FINANZAS




MUNICIPIO DE LORETO
ESTADO DE BAJA CALIFORNIA SUR

Informe de Pasivos contingentes.
al 30 de Abril de 2021.



"En cumplimiento a lo dispuesto en los artículos 46, fracción I, inciso d, y 52 de la Ley General de Contabilidad Gubernamental, y de conformidad con lo establecido en el capítulo VII, numeral III, inciso g) del Manual de Contabilidad Gubernamental emitido por el CONAC, el ente público informa lo siguiente:"



PROFRA. ARELY ARCE PERALTA
PRESIDENTA MUNICIPAL

C. LORETO ARCE DAVIS
SECRETARIO DE FINANZAS

LIC. MARTIN MURILLO ROMERO
SINDICO MUNICIPAL



MUNICIPIO DE LORETO
ESTADO DE BAJA CALIFORNIA SUR
NOTAS A LOS ESTADOS DE FINANCIEROS
DEL 01 ENERO AL 30 DE ABRIL DE 2021



a) NOTAS DE DESGLOSE

1) NOTAS AL ESTADO DE SITUACIÓN FINANCIERA

- Activo
- Efectivo y Equivalentes

Concepto	2021	2020
BANCOS/TESORERÍA	\$ 10,914,529.02	\$ 13,388,049.63
INVERSIONES TEMPORALES (HASTA 3 MESES)	\$ 11,630,209.47	\$ 2,865,449.10
	\$.00	\$.00
Suma \$	22,544,738.49 \$	16,253,498.73

Bancos/Tesorería

Banco	Importe
BANCOMER	\$ 10,848,053.35
BANAMEX	\$ 66,475.67
	\$.00
Suma \$	10,914,529.02

Inversiones Temporales

Banco	Importe
BANCOMER	\$ 11,630,209.47
Suma \$	11,630,209.47

Fondos con Afectación Específica

Representan el monto de los fondos con afectación específica que deben financiar determinados gastos o actividades.

Banco	Importe
Fondo de Aportaciones para el Fortalecimiento Municipal-DF (FORTAMUN)	\$ 874,479.39
Fondo de Aportaciones de Infraestructura Social Municipal (FAIS)	\$ 6,633,947.07

- Derechos a recibir Efectivo y Equivalentes y Bienes o Servicios a Recibir

Banco	2021	2020
CIENTAS POR COBRAR A CORTO PLAZO	\$ 6,792,172.07	\$ 6,766,297.53
DEUDORES DIVERSOS POR COBRAR A CORTO PLAZO	\$ 2,906,353.38	\$ 2,599,701.65
OTROS DERECHOS A RECIBIR EFECTIVO O EQUIVALENTES A CORTO PLAZO	\$.00	\$.00
Suma \$	9,698,525.45 \$	9,365,999.18

Deudores Diversos por Cobrar a Corto Plazo

Representa el monto de los derechos de cobro a favor del ente público por gastos por comprobar, principalmente relacionados con viáticos.

Otros Derechos a recibir Efectivo y Equivalentes a Corto Plazo

Representan los derechos de cobro originados en el desarrollo de las actividades del ente público, de los cuales se espera recibir una contraprestación representada en recursos, bienes o servicios; en un plazo menor o igual a doce meses, no incluidos en las cuentas anteriores.



MUNICIPIO DE LORETO
ESTADO DE BAJA CALIFORNIA SUR
NOTAS A LOS ESTADOS DE FINANCIEROS
DEL 01 ENERO AL 30 DE ABRIL DE 2021
a) NOTAS DE DESGLOSE



Bienes Muebles, Inmuebles e Intangibles

Bienes Inmuebles, Infraestructura y Construcciones en Proceso

Se integra de la siguiente manera:

Concepto	2021	2020
TERRENOS	\$ 1,200,000.00	\$ 1,200,000.00
Subtotal BIENES INMUEBLES	\$ 1,200,000.00	\$ 1,200,000.00

Bienes Muebles, Intangibles

Se integra de la siguiente manera: (en este mes no se adquirieron activos.)

Concepto	2021	2020
MOBILIARIO Y EQUIPO DE ADMINISTRACIÓN	\$ 11,225,316.98	\$ 10,817,480.51
MOBILIARIO Y EQUIPO EDUCACIONAL Y RECREATIVO	\$ 212,015.18	\$ 212,015.18
VEHICULOS Y EQUIPO DE TRANSPORTE	\$ 25,604,643.64	\$ 25,624,643.64
MAQUINARIA, OTROS EQUIPOS Y HERRAMIENTAS	\$ 2,025,113.23	\$ 1,961,405.19
Subtotal BIENES MUEBLES	39,067,089.03	38,615,544.52
SOFTWARE	\$ 13,562.14	\$ 13,562.14
LICENCIAS	\$ 80,770.80	\$ 32,352.40
Subtotal ACTIVOS INTANGIBLES	94,332.94	45,914.54
Suma	39,161,421.97	38,661,459.06

II) NOTAS AL ESTADO DE ACTIVIDADES

Ingresos de Gestión

1. En el rubro Ingresos de gestión son los recaudados directamente por el Municipio en las cajas recaudadoras de tesorería, ingreso del mes.

IMPUESTOS SOBRE LOS INGRESOS	\$0.00
IMPUESTOS SOBRE EL PATRIMONIO	\$162,039.81
IMPUESTOS SOBRE LA PRODUCCIÓN, EL CONSUMO Y LAS TRANSACCIONES	\$165,837.00
OTROS IMPUESTOS	\$64,805.40
DERECHOS	\$881,338.35
APROVECHAMIENTOS	\$53,673.49
Subtotal Otros	\$ 1,827,694.05

Participaciones, Aportaciones, Convenios, Incentivos Derivados de la Colaboración Fiscal, Fondos Distintos de Aportaciones, Transferencias,

2. De los rubros de participaciones, aportaciones, convenios, incentivos derivados de la colaboración fiscal, fondos distintos de aportaciones, transferencias, asignaciones, subsidios y subvenciones, y pensiones y jubilaciones.



MUNICIPIO DE LORETO
 ESTADO DE BAJA CALIFORNIA SUR
 NOTAS A LOS ESTADOS DE FINANCIEROS
 DEL 01 ENERO AL 30 DE ABRIL DE 2021
 a) NOTAS DE DESGLOSE



PARTICIPACIONES		\$ 16,634,489.00
	Subtotal Participaciones	\$ 16,634,489.00
APORTACIONES		\$ 4,612,853.00
	Subtotal Aportaciones	\$ 4,612,853.00
CONVENIOS		\$ 5,457,200.82
	Subtotal Venta de Publicaciones	\$ 5,457,200.82
		\$.00
	Suma	\$ 26,704,542.82

Gastos y Otras Pérdidas:

Concepto	Importe
GASTOS DE FUNCIONAMIENTO	\$ 74,337,494.28
TRANSFERENCIAS, ASIGNACIONES, SUBSIDIOS Y OTRAS AYUDAS	\$ 453,241.64
PARTICIPACIONES Y APORTACIONES	\$.00
INTERESES, COMISIONES Y OTROS GASTOS DE LA DEUDA PÚBLICA	\$.00
OTROS GASTOS Y PÉRDIDAS EXTRAORDINARIAS	\$.00
Suma de GASTOS Y OTRAS PÉRDIDAS	\$ 74,790,735.92

III) NOTAS AL ESTADO DE FLUJOS DE EFECTIVO

Efectivo y equivalentes

1. Los saldos inicial y final que figuran en la última parte del Estado de Flujo de Efectivo en la cuenta de efectivo:

Concepto	2021	2020
BANCOS/TESORERIA	10,914,529.02	13,388,049.63
BANCOS/DEPENDENCIAS Y OTROS	\$.00	\$.00
INVERSIONES TEMPORALES (HASTA 3 MESES)	11,630,209.47	2,865,449.10
FONDOS CON AFECTACIÓN ESPECÍFICA	0.00	0.00
DEPOSITOS DE FONDOS DE TERCEROS EN GARANTIA Y/O ADMINISTRACION	\$ 1,114,249.02	\$ 1,114,249.02
Total de EFECTIVO Y EQUIVALENTES	\$ 23,658,987.51	\$ 17,367,747.75

"Bajo protesta de decir verdad declaramos que los Estados Financieros y sus notas, son razonablemente correctos y son responsabilidad del emisor".

PROFRA ARELY ARCE PERALTA
 PRESIDENTA MUNICIPAL

C. LORETO ARCE DAVIS
 SECRETARIO DE FINANZAS

LIC. MARTIN MURILLO ROMERO
 SINDICO MUNICIPAL



MUNICIPIO DE LORETO
Estado Analítico del Activo
Del 1 de Enero al 30 de Abril de 2021
(Pesos)



Concepto	Saldo Inicial 1	Cargos del Periodo 2	Abonos del Periodo 3	Saldo Final 4=(1+2-3)	Variación del Periodo (4-1)
ACTIVO					
Activo Circulante	69,149,844	77,960,047	69,196,609	77,913,281	8,763,438
Efectivo y Equivalentes	17,911,377	45,996,477	40,204,935	23,702,919	5,791,542
Derechos a Recibir Efectivo o Equivalentes	45,689,406	31,963,570	28,991,674	48,661,302	2,971,896
Derechos a Recibir Bienes o Servicios	5,549,061	0	0	5,549,061	0
Inventarios	0	0	0	0	0
Almacenes	0	0	0	0	0
Estimación por Pérdida o Deterioro de Activos Circulantes	0	0	0	0	0
Otros Activos Circulantes	0	0	0	0	0
Activo No Circulante	86,208,037	0	0	86,208,037	0
Inversiones Financieras a Largo Plazo	500,000	0	0	500,000	0
Derechos a Recibir Efectivo o Equivalentes a Largo Plazo	0	0	0	0	0
Bienes Inmuebles, Infraestructura y Construcciones en Proceso	46,546,615	0	0	46,546,615	0
Bienes Muebles	39,067,089	0	0	39,067,089	0
Activos Intangibles	94,333	0	0	94,333	0
Depreciación, Deterioro y Amortización Acumulada de Bienes	0	0	0	0	0
Activos Diferidos	0	0	0	0	0
Estimación por Pérdida o Deterioro de Activos no Circulantes	0	0	0	0	0
Otros Activos no Circulantes	0	0	0	0	0
TOTAL DEL ACTIVO	155,357,881	77,960,047	69,196,609	164,121,318	8,763,438

Bajo protesta de decir verdad declaramos que los Estados Financieros y sus Notas son razonablemente correctos y responsabilidad del emisor

PROFRA. ARBEL Y ARCE PERALTA
PRESIDENTA MUNICIPAL

C. LORETO ARCE DAVIS
SECRETARIO DE FINANZAS

LIC. MARTIN MURILLO ROMERO
SINDICO MUNICIPAL




MUNICIPIO DE LORETO
 Estado Analítico de la Deuda y Otros Pasivos
 Del 1 de Enero al 30 de Abril de 2021
 (Pesos)



Denominación de las Deudas	Moneda de Contratación	Institución o País Arrendado	Saldo Inicial del Periodo	Saldo Final del Periodo
DEUDA PÚBLICA				
Corto Plazo				
Deuda Interna				
Instituciones de Crédito	Peso	México	0	0
Títulos y Valores	Peso	México	0	0
Arrendamientos Financieros	Peso	México	0	0
Deuda Externa				
Organismos Financieros Internacionales	Peso	México	0	0
Deuda Bilateral	Peso	México	0	0
Títulos y Valores	Peso	México	0	0
Arrendamientos Financieros	Peso	México	0	0
Subtotal a Corto Plazo			0	0
Largo Plazo				
Deuda Interna				
Instituciones de Crédito	Peso	México	0	0
Títulos y Valores	Peso	México	0	0
Arrendamientos Financieros	Peso	México	0	0
Deuda Externa				
Organismos Financieros Internacionales	Peso	México	0	0
Deuda Bilateral	Peso	México	0	0
Títulos y Valores	Peso	México	0	0
Arrendamientos Financieros	Peso	México	0	0
Subtotal a Largo Plazo			0	0
Otros Pasivos	Peso	México	201,320,855	205,518,896
Total de Deuda y Otros Pasivos			201,320,855	205,518,896

Bajo protesta de decir verdad declaramos que los Estados Financieros y sus Notas son razonablemente correctos y responsabilidad del emisor


 PROFRA. ABEL Y ARCA HERALTA
 PRESIDENTA MUNICIPAL
 LIC. MARTIN MURILLO ROMERO
 SINDICO MUNICIPAL


 C. LORETO REYES DAVIS
 SECRETARIO DE FINANZAS

MUNICIPIO DE LOBOS
Estado Analítico de Ingresos
Del Mes Enero al 30 de Abril de 2021

Rubro de Ingresos	Ingresos		Demerito	Recurrente	Diferencia
	Estimado (1)	Ampliación y Reducción (2)			
Ingresos					
Cuotas y Aportaciones de Seguridad Social	39,760,896	0	19,948,133	19,948,133	-19,812,793
Contribuciones de Mejoras	1	0	0	0	-1
Derechos	6,978,010	0	3,553,846	3,553,846	-3,424,164
Productos	0	0	0	0	0
Apropiamientos	5,465,940	0	2,043,952	2,043,952	-3,421,988
Ingresos por Venta de Bienes, Prestación de Servicios y Otros Ingresos	0	0	0	0	0
Participaciones, Aportaciones, Convenios, Incentivos Derivados de la Colaboración Fiscal y Fondos Distintos de Aportaciones	245,265,098	0	78,393,852	78,393,852	-166,871,246
Transferencias, Asignaciones, Subsidios y Subvenciones, y Pensiones y Jubilaciones	0	0	0	0	0
Ingresos Derivados de Financiamientos	0	0	0	0	0
Total	297,469,948	0	101,939,733	101,939,733	-195,530,165

Rubro de Ingresos	Ingresos		Demerito	Recurrente	Diferencia
	Estimado (1)	Ampliación y Reducción (2)			
Ingresos del Poder Ejecutivo Federal o Estatal y de los Municipios					
Impuestos	39,760,896	0	19,948,133	19,948,133	-19,812,793
Cuotas y Aportaciones de Seguridad Social	1	0	0	0	-1
Contribuciones de Mejoras	6,978,010	0	3,553,846	3,553,846	-3,424,164
Derechos	0	0	0	0	0
Productos	5,465,940	0	2,043,952	2,043,952	-3,421,988
Apropiamientos	245,265,098	0	78,393,852	78,393,852	-168,871,246
Participaciones, Aportaciones, Convenios, Incentivos Derivados de la Colaboración Fiscal y Fondos Distintos de Aportaciones	0	0	0	0	0
Transferencias, Asignaciones, Subsidios y Subvenciones, y Pensiones y Jubilaciones	0	0	0	0	0
Total	297,469,948	0	101,939,733	101,939,733	-195,530,165

Ingresos de los Entes Públicos de los Poderes Legislativo y Judicial, de los Organos Autónomos y del Sector Privado, de las Entidades Federales y de las Empresas Productivas del Estado como de las Empresas Productivas del Estado

Cuotas y Aportaciones de Seguridad Social

Productos

Ingresos por Venta de Bienes, Prestación de Servicios y Otros Ingresos

Transferencias, Asignaciones, Subsidios y Subvenciones, y Pensiones y Jubilaciones

Ingresos derivados de financiamiento

Ingresos Derivados de Financiamientos

Ingresos excedentes

101,939,733

101,939,733

-195,530,165

Carla Duran

PROFRA. ARELY ARCE PERALTA
PRESIDENTA MUNICIPAL

LIC. MARTIN MURILLO ROMERO
SINDICO MUNICIPAL

C. LOBOS ARCE DAVIS

SECRETARIO DE FINANZAS

MUNICIPIO DE LORETO
Estado Analítico del Ejercicio del Presupuesto de Egresos
Clasificación Administrativa
Del 1º de Enero al 30 de Abril de 2021

Concepto	Egresos					Subtotal
	Artículo	Aplicaciones/ (Reservaciones)	Modificación	Devengado	Pagado	
	1	2	3 = (1+2)	4	5	6 = (3+4)
Gobierno Municipal de Loreto, Baja California Sur						
Organo Ejecutivo Municipal (Regidores y Síndico)	\$297,469,948	\$0	\$297,469,948	\$74,846,864	\$74,156,159	\$222,623,084
Presidencia Municipal	\$9,241,382	\$0	\$9,241,382	\$2,794,273	\$2,774,539	\$6,447,110
Secretaría Particular (Atencion Ciudadana y Atencion a la Juventud)	\$12,517,794	-\$113,000	\$12,404,794	\$2,166,223	\$2,105,455	\$10,239,562
Secretaría Particular (Atencion Ciudadana y Atencion a la Juventud)	\$2,401,415	\$0	\$2,401,415	\$396,530	\$396,495	\$1,804,884
Dirección de Difusión y Relaciones Públicas	\$2,802,236	\$0	\$2,802,236	\$566,556	\$566,421	\$3,236,680
Desarrollo Integral de la Familia (DIF) (Guardería Infantil y Atención a la Mujer)	\$26,693,089	\$53,300	\$26,659,989	\$7,792,641	\$7,758,039	\$18,873,749
Dirección de Turismo Municipal	\$3,048,453	\$0	\$3,048,453	\$616,622	\$614,076	\$3,431,831
Secretaría General	\$6,473,988	\$0	\$6,473,988	\$1,545,411	\$1,522,252	\$4,928,577
Oficialía Mayor (Recursos Humanos, Recursos Materiales, Normas y Informática)	\$12,118,552	\$1,700	\$12,118,252	\$3,881,302	\$3,859,926	\$8,236,950
Dirección de Acción Social, Cívica y Cultural (Casa de la cultura y Biblioteca)	\$11,917,283	\$0	\$11,917,283	\$3,286,388	\$3,285,888	\$8,630,895
Dirección de Asesoría Jurídica	\$2,040,669	\$8,000	\$2,048,669	\$927,092	\$926,932	\$1,121,578
Dirección General de Seguridad Pública y Tránsito Municipal y de la Policía Auxiliar	\$34,112,050	\$10,300	\$34,122,050	\$10,559,627	\$10,458,801	\$23,562,423
Subsecciones (San Juan Loreto, San Nicolas, Liguí Enseñada Blanca, Agua Verde, Tambabuchi, San Javier, El Peñolado y Col. Zaragoza)	\$7,588,245	\$20,000	\$7,608,245	\$2,466,724	\$2,456,006	\$5,141,520
Dirección del Deporte	\$12,744,187	\$0	\$12,744,187	\$4,118,475	\$4,108,003	\$8,625,712
Secretaría de Finanzas y Administración	\$15,615,722	\$0	\$15,615,722	\$4,193,205	\$4,183,566	\$11,422,517
Dirección de Ingresos	\$18,759,658	-\$2,286,421	\$16,471,237	\$809,335	\$468,130	\$15,861,902
Dirección de Área Técnica de Control Presupuestal y Egresos	\$3,750,722	\$19,430	\$3,770,152	\$1,112,204	\$1,098,169	\$2,667,948
Dirección de Contabilidad y Cuenta Pública	\$1,853,496	\$10,000	\$1,863,496	\$551,199	\$550,399	\$1,312,297
Dirección de Catastro y Fondo Legal	\$4,337,963	\$0	\$4,337,963	\$1,293,372	\$1,288,554	\$3,044,580
Secretaría de Desarrollo Social (Planeación, Desarrollo Social, Fomento Económico y Fomento Pesquero)	\$3,028,175	\$10,000	\$3,038,175	\$913,116	\$910,107	\$2,126,059
Dirección de Asentamientos Humanos y Obras Públicas (Asentamientos Humanos, Obras Públicas, Catastro y Topografía)	\$10,176,086	\$0	\$10,176,086	\$1,387,560	\$1,386,560	\$8,788,527
Dirección de Servicios Públicos Municipales (ZOFEMAT, Maquinaria Pesada, Parques y Jardines, Limpia, Paraleones, Rastro, y Transporte Público)	\$30,463,841	\$0	\$30,463,841	\$3,771,730	\$3,764,999	\$26,692,111
Dirección de Coordinación de Comunidades Rurales	\$81,774,720	\$2,243,391	\$84,018,111	\$18,512,687	\$18,280,760	\$45,506,025
Contraloría Municipal	\$2,717,001	\$15,000	\$2,732,001	\$814,799	\$814,799	\$1,917,202
Total del Gasto	\$1,386,229	\$10,000	\$1,396,229	\$391,783	\$378,213	\$1,013,445
	\$297,469,948	\$0	\$297,469,948	\$74,846,864	\$74,156,159	\$222,623,084


PROFRA. ARELY ARCE PERALTA
PRESIDENTA MUNICIPAL


LIC. MARTIN MURILLO RAMERO
SINDICO MUNICIPAL

C. LORETO ARCE DAVIS
SECRETARIO DE FINANZAS

MUNICIPIO DE LORETO
Estado Analítico del Ejercicio del Presupuesto de Egresos
Clasificación Económica (por Tipo de Gasto)
Del 1 de Enero al 30 de Abril de 2021

Concepto	Egresos					
	Aprobado 1	Ampliaciones/ (Reducciones) 2	Modificado 3=(1+2)	Devenido 4	Pagado 5	Subejecuto 6=(3-4)
Gasto Corriente	261,544,478	2,217,791	263,762,270	74,790,736	74,100,041	188,971,534
Gasto de Capital	20,751,787	26,200	20,777,987	56,118	56,118	20,721,869
Amortización de la Deuda y Disminución de Pasivos	15,173,883	-2,243,991	12,929,891	0	0	12,929,891
Pensiones y Jubilaciones	0	0	0	0	0	0
Participaciones	0	0	0	0	0	0
Total del Gasto	297,469,948	0	297,469,948	74,846,854	74,356,159	222,823,094


PROFRAY ARELY ARCE PERALTA
 PRESIDENTA MUNICIPAL
 LIC. MARTIN MURILLO ROMERO
 SINDICO MUNICIPAL


C. LORETO ARCE DAVIS
 SECRETARIO DE FINANZAS

MUNICIPIO DE LORETO
Estado Analítico del Ejercicio del Presupuesto de Egresos
Clasificación Funcional (Finalidad y Función)
Del 1 de Enero al 30 de Abril de 2021

Concepto	Egresos						Subejercicio
	1 Aprobado	2 Ampliaciones/ (Reducciones)	3=(1+2) Modificado	4 Devengado	5 Pagado	6=(3-4)	
Gobierno	113,670,654	-43,300	113,627,354	33,540,650	33,116,965	80,086,704	
Legislación	9,241,382	0	9,241,382	2,794,273	2,774,639	6,447,110	
Justicia	32,353,857	-95,000	32,258,857	8,793,943	8,695,814	23,464,915	
Coordinación de la Política de Gobierno						0	
Relaciones Exteriores	24,544,709	11,700	24,556,409	7,447,412	7,253,178	17,108,997	
Asuntos Financieros y Hacendarios	41,700,294	30,000	41,730,294	13,026,351	12,914,807	28,703,943	
Seguridad Nacional	5,830,411	10,000	5,840,411	1,478,672	1,468,528	4,361,739	
Asuntos de Orden Público y de Seguridad Interior	165,577,158	2,287,291	167,864,450	40,689,582	40,425,118	127,174,868	
Otros Servicios Generales	63,075,824	2,218,991	65,294,816	18,522,073	18,300,145	46,772,743	
Desarrollo Social	2,665,897	15,000	2,680,897	812,414	812,414	1,868,483	
Protección Ambiental	526,200	0	526,200	69,279	66,779	456,921	
Vivienda y Servicios a la Comunidad	28,145,005	0	28,145,005	7,604,496	7,594,357	20,540,509	
Salud						0	
Recreación, Cultura y Otras Manifestaciones Sociales						0	
Educación	32,528,754	53,300	32,582,054	9,313,060	9,289,929	23,288,994	
Protección Social	38,635,478	0	38,635,478	4,369,260	4,361,495	34,267,218	
Otros Asuntos Sociales	3,048,453	0	3,048,453	816,622	614,076	2,431,831	
Desarrollo Económico	3,048,453	0	3,048,453	816,622	614,076	2,431,831	
Turismo	15,173,683	-2,243,991	12,929,691	0	0	12,929,691	
Otras no Clasificadas en Funciones Anteriores	15,173,683	-2,243,991	12,929,691	0	0	12,929,691	
Adeudos de Ejercicios Fiscales Anteriores	297,469,948	0	297,469,948	74,846,854	74,156,159	222,623,094	
Total del Gasto	297,469,948	0	297,469,948	74,846,854	74,156,159	222,623,094	

PROFRA. AREL Y ARCE PERALTA
 PRESIDENTA MUNICIPAL

LIC. MARTIN MURILLO ROMERO
 SINDICO MUNICIPAL

C. LORETO ARCE DAVIS
 SECRETARIO DE FINANZAS

MUNICIPIO DE OROZCO
Estado Analítico del Presupuesto del Presupuesto de Egresos
Clasificado por Orden del Gasto (Capítulo y Concepto)
Del 1 de Enero al 30 de Abril de 2021

Concepto	Aprobado		Ejercido		Diferencia	Reserva	Superejercido
	1	2	3	4			
Servicios Personales	207,087,703	0	207,087,703	0	65,498,253	66,498,253	141,589,450
Remuneraciones al Personal de Carácter Permanente	61,080,572	0	61,080,572	0	22,854,103	22,854,103	38,226,468
Remuneraciones al Personal de Carácter Transitorio	11,387,083	0	11,387,083	0	4,638,573	4,638,573	6,748,510
Remuneraciones Adicionales y Especiales	78,173,379	0	78,173,379	0	18,000,677	18,000,677	60,172,701
Seguridad Social	16,879,920	0	16,879,920	0	5,968,917	5,968,917	10,713,002
Otras Prestaciones Sociales y Económicas	39,786,750	0	39,786,750	0	14,037,963	14,037,963	25,718,758
Materiales y Suministros	24,773,973	664,586	25,457,659	25,457,659	5,030,268	4,808,573	20,427,389
Materiales de Administración, Emisión de Documentos y Artículos Oficiales	1,241,100	81,000	1,322,100	1,322,100	339,535	325,194	982,954
Alimentos y Utensilios	1,920,200	-31,700	1,888,500	1,888,500	208,835	208,835	1,679,665
Materiales Primas y Materiales de Producción y Comercialización	0	0	0	0	0	0	0
Materiales y Artículos de Construcción y de Reparación	1,405,250	8,000	1,413,250	1,413,250	197,388	184,837	1,215,852
Productos Químicos, Farmacéuticos y de Laboratorio	154,500	12,000	166,500	166,500	20,224	12,785	146,276
Combustibles, Lubricantes y Aditivos	16,714,500	355,988	17,070,588	17,070,588	3,781,449	3,615,821	13,289,139
Vestuario, Blancos, Prendas de Protección y Artículos Deportivos	1,023,500	155,000	1,178,500	1,178,500	154,792	145,050	1,024,808
Herramientas, Relaciones y Accesorios Menores	1,400	0	1,400	1,400	675	675	725
Servicios Generales	2,312,423	104,298	2,416,721	2,416,721	328,371	315,808	2,088,350
Servicios de Arrendamiento	19,698,480	1,533,206	21,191,686	21,191,686	3,808,972	3,339,873	17,382,714
Servicios Profesionales, Científicos, Técnicos y Otros Servicios	7,173,480	-39,570	7,133,910	7,133,910	1,478,826	1,478,826	5,655,084
Servicios Financieros, Bancarios y Comerciales	3,353,350	-5,000	3,348,350	3,348,350	233,565	27,318	3,114,784
Servicios de Instalación, Reparación, Mantenimiento y Conservación	1,645,450	248,645	1,894,295	1,894,295	109,475	109,475	254,024
Servicios de Comunicación Social y Publicidad	676,800	0	676,800	676,800	155,874	124,738	1,798,421
Servicios de Traslado y Viáticos	2,154,000	5,800	2,159,800	2,159,800	227,600	227,600	1,391,400
Servicios Oficiales	2,734,000	-33,000	2,701,000	2,701,000	72,288	72,288	2,528,714
Otros Servicios Generales	4,800	0	4,800	4,800	0	0	4,800
Transferencias, Asignaciones, Subsidios y Otras Ayudas	10,025,222	0	10,025,222	10,025,222	453,242	453,242	9,571,980
Transferencias Internas y Asignaciones al Sector Público	1,100,000	-25,000	1,075,000	1,075,000	0	0	1,075,000
Subsidios y Subvenciones	0	0	0	0	0	0	0
Ayudas Sociales	175,000	0	175,000	175,000	67,135	67,135	107,865
Bienes Muebles, Inmuebles e Intangibles	8,750,222	25,000	8,775,222	8,775,222	366,107	366,107	8,389,115
Mobiliario y Equipo de Administración	1,731,198	26,200	1,757,398	1,757,398	58,118	58,118	1,701,278
Vehículos y Equipo de Transporte	95,000	0	95,000	95,000	0	0	95,000
Equipo de Defensa y Seguridad	1,551,888	0	1,551,888	1,551,888	0	0	1,551,888
Maquinaria, Otros Equipos y Herramientas	0	0	0	0	0	0	0
Activos Intangibles	49,500	0	49,500	49,500	24,450	24,450	49,550
Inversión Pública	35,000	1,700	36,700	36,700	31,688	31,688	5,032
Otra Pública en Bienes de Dominio Público	19,020,591	0	19,020,591	19,020,591	0	0	19,020,591
Inversiones Financieras y Otras Provisiones	19,020,591	0	19,020,591	19,020,591	0	0	19,020,591
Participaciones y Aportaciones	0	0	0	0	0	0	0
Deuda Pública	0	0	0	0	0	0	0
Adeudos de Ejercicios Fiscales Anteriores (Adelantos)	15,173,883	-2,243,991	12,929,891	12,929,891	0	0	12,929,891
Total del Gasto	297,469,948	0	297,469,948	297,469,948	74,846,854	74,156,159	222,623,094

Profra. Arce Peralta
PROFRA. ARELY ARCE PERALTA
PRESIDENTA MUNICIPAL

LIC. MARTIN MURILLO ROMERO
SINDICO MUNICIPAL

C. Loreto Arce Davis
C. LORETO ARCE DAVIS
SECRETARIO DE FINANZAS

MUNICIPIO DE LORETO
Gasto por Categoría Programática
Del 1 de Enero al 30 de Abril de 2021

Programas	Concepto	Egresos					Subterfugio
		1 Aprobado	2 Ampliaciones/(Reducciones)	3=(1+2) Modificado	4 Devengado	5 Pagado	
Subsidios Sector Social y Privado o Entidades Federativas y Municipios		282,296,266	2,243,991	284,540,257	74,946,864	74,156,159	209,693,402
	Sujetos a Reglas de Operación	49,398,205	10,000	49,398,205	7,060,868	7,033,419	42,347,337
	Otros Subsidios	0	0	0	0	0	0
	Desempeño de las Funciones	49,398,205	10,000	49,398,205	7,060,868	7,033,419	42,347,337
	Prestación de Servicios Públicos	232,908,060	2,233,991	235,142,052	67,795,986	67,122,740	167,346,666
	Provisión de Bienes Públicos	232,908,060	2,233,991	235,142,052	67,795,986	67,122,740	167,346,666
	Planeación, seguimiento y evaluación de políticas públicas	0	0	0	0	0	0
	Promoción y fomento	0	0	0	0	0	0
	Regulación y supervisión	0	0	0	0	0	0
	Funciones de las Fuerzas Armadas (Únicamente Gobierno Federal)	0	0	0	0	0	0
	Específicos	0	0	0	0	0	0
	Proyectos de Inversión	0	0	0	0	0	0
	Administrativos y de Apoyo	0	0	0	0	0	0
	Apoyo al proceso presupuestario y para mejorar la eficiencia institucional	0	0	0	0	0	0
	Apoyo a la función pública y al mejoramiento de la gestión	0	0	0	0	0	0
	Operaciones afines	0	0	0	0	0	0
	Compromisos	0	0	0	0	0	0
	Obligaciones de cumplimiento de resolución jurisdiccional	0	0	0	0	0	0
	Desastres Naturales	0	0	0	0	0	0
	Obligaciones	0	0	0	0	0	0
	Pensiones y Jubilaciones	0	0	0	0	0	0
	Aportaciones a la seguridad social	0	0	0	0	0	0
	Aportaciones a fondos de estabilización	0	0	0	0	0	0
	Aportaciones a fondos de inversión y reestructura de pensiones	0	0	0	0	0	0
	Programas de Gasto Federalizado (Gobierno Federal)	0	0	0	0	0	0
	Gasto Federalizado	0	0	0	0	0	0
	Participaciones a entidades federativas y municipios	0	0	0	0	0	0
	Costo financiero, deuda o apoyos a deudores y ahorradores de la banca	0	0	0	0	0	0
	Aduenos de ejercicios fiscales anteriores	15,173,693	-2,243,991	12,929,691	0	0	12,929,691
	Total del Gasto	297,469,948	0	297,469,948	74,946,864	74,156,159	222,623,694

Cindy Penabaz
PROFRA. ARELY ARCE PENALTA
PRESIDENTA MUNICIPAL

LIC. MARTIN MURILLO ROMERO
SINDICO MUNICIPAL

C. LORETO ARCE DAVIS
SECRETARIO DE FINANZAS

[Signature]